

**Pulsantiere Elettriche Tradizionali
Pulsantiere Elettriche Modulari
Caselle e Casellari Postali**

CATALOGO N. 22

La ELTAS è nata nel 1957 per la costruzione di apparecchi elettrici quali interruttori a tempo e relais per l'impiantistica civile, avendo anche un'altra ragione sociale. Già nel 1960 aveva trasformato la sua produzione in elettromeccanica con la produzione di pulsantiere elettriche per citofoni, che inizialmente erano costruite in acciaio inossidabile come quelle già in commercio.

Nel 1963 la dirigenza ebbe l'intuizione di utilizzare, per prima, un materiale innovativo per quei tempi come l'alluminio, che poteva essere anodizzato e verniciato nei vari colori.

Con il passare dei tempi l'Azienda ha continuato a migliorare sempre i propri prodotti e il proprio bagaglio tecnologico passando progressivamente da dimensione e mentalità artigianali a quelle proprie di una piccola realtà industriale, fino a giungere alla struttura e alle dimensioni attuali.

La gamma dei prodotti ha subito continue migliorie sia tecniche che estetiche: oggi le nostre pulsantiere citofoniche sono realizzate in alluminio, acciaio inox o ottone e possono essere di tipo tradizionale oppure modulare, caratterizzate in ogni caso da una elevata cura dei particolari.

Forti dell'esperienza nel campo della lavorazione dell'alluminio, e sollecitati dalle esigenze dei nostri clienti, da circa 20 anni, produciamo anche Casellari Postali, e attualmente annoveriamo nell'ambito della nostra produzione una vasta gamma di articoli (integrabili di modulistica citofonica e video) in grado, per qualità e varietà, di rispondere alle diverse esigenze della clientela.

La Eltas commercializza i suoi prodotti sia sul mercato italiano che mondiale con una particolare attenzione verso i mercati europei.



ELTAS, founded in 1957 to construct electric instruments such as time switches and civil relais, by 1960 it had moved into electrical engineering, with the production of push button panels, that at the beginning were made of stainless steel, like those already on the market. In the 1963 the management had the idea of using for the first time an innovative material for that time, aluminium, which could be anodised and painted in various colours, in addition to have a good resistance against corrosion.

Beginning from that moment Eltas has been continuously improving its specialization in working with the aluminium and its alloys, therefore advancing the industry, to consolidate its production with small industry dimensions and system.

Over the years, the quality control systems and refinement production control of contacts and electric parts have been gradually improved to obtain a high quality standard; from time to time different requirements arose on various markets that led to the expansion of the product range, so that new series of push button panels were created.

Based on its thirty-years experience in the field of push button panels and in general in metalworking, and pressed by constant new market's requests, Eltas created also two main important lines of letter boxes, where it is possible to have in the same structure the letter box and the intercom.

Eltas sells its products both in the Italian and international (especially European) market.

3

PULSANTIERE TRADIZIONALI (MONOPLACCA) SINGLE PLATE PANELS


PULSANTIERA ANTIVANDALO IN ALLUMINIO
ALUMINIUM VANDAL RESISTANT PANEL
PULSANTIERA ACCIAIO INOX
STAINLESS STEEL PANEL



9

PULSANTIERE ARTISTICHE ARTISTIC PANELS

PULSANTIERA IN OTTONE
BRASS PUSH BUTTON PANEL
PULSANTIERA IN ACCIAIO PVD SATINATO E LUCIDO
OPAQUE AND BURNISHED STAINLESS STEEL PVD PANEL
PULSANTIERA "DECO" IN ACCIAIO PVD SATINATO E LUCIDO
OPAQUE AND BURNISHED STAINLESS STEEL PVD "DECO" PANEL



16

CAMPANELLI E BUCHE LETTERA BELLS AND LETTER PLATES

DIVERSI MODELLI DI CAMPANELLI E BUCHE LETTERA IN ACCIAIO INOX PVD
SEVERAL MODELS OF STAINLESS STEEL PVD TREATED BELLS AND LETTER PANELS
CAMPANELLI IN ALLUMINIO
ALUMINIUM BELLS
CAMPANELLI IN OTTONE
BRASS BELLS



18

PULSANTIERE MODULARI MODULAR PANELS

PULSANTIERA MODULARE IN ALLUMINIO
ALUMINIUM MODULAR PANEL
PULSANTIERA MODULARE CURVA
BENT MODULAR PANEL
PULSANTIERA MODULARE INOX BLINDATA
REINFORCED STAINLESS STEEL MODULAR PANEL



PULSANTIERA MODULARE IN ACCIAIO PVD SATINATO E LUCIDO
OPAQUE AND BURNISHED STAINLESS STEEL PVD MODULAR PANELS
PIANTANE PER PULSANTIERE MODULARI
UPRIGHTS FOR MODULAR PANELS
PULSANTIERA COMPONIBILE
MODULAR PANEL IN A SINGLE PLATE
PULSANTIERA APPOGGIO MURO
SURFACE PANEL



26

CASELLE LETTERA EUR-AL (con o senza citofono) LETTER BOXES EUR-AL (with or without intercom)



39

CASELLE E CASELLARI (con o senza citofono) LETTER BOXES (with or without intercom)

VARI MODELLI DI CASELLE SINGOLE
SEVERAL MODELS OF SINGLE LETTER BOX
VARIE COMPOSIZIONI DI CASELLARI POSTALI
SEVERAL COMPOSITION OF POSTAL BOXES
CASELLE PER LA PUBBLICITÀ
ADVERTISING PICKER BOXES



44

PARTI DI RICAMBIO SPARE PARTS





PULSANTIERE ANTIVANDALO / *VANDAL RESISTANT PANELS*



PULSANTIERE ACCIAIO INOX / *STAINLESS STEEL PANELS*

Le pulsantiere illustrate nel presente catalogo sono adatte a ricevere qualsiasi tipo di PORTIERE ELETTRICO in commercio e quindi universali, avendo un sistema di distanziatori regolabili in tutte le posizioni.

SCATOLE

Le scatole da incasso sono in lamiera zincata spessore 10/10. Protezioni antipioviggia e visiere sono in alluminio ossidato per i frontali in alluminio, in acciaio inox per le versioni inox.

GRUPPO DI CONTATTO

È la parte più esclusiva della pulsantiere e ne caratterizza il funzionamento; è indipendente sia dal frontale che dalla scatola ed ha il grande vantaggio di essere autoregolante. Infatti, una volta murata la scatola, si procede al collegamento sul gruppo di contatto che va inserito nei prigionieri che sporgono dal fondo della scatola.

Si pone poi la piastra frontale sulla scatola già murata e collegata, si avviano quindi le viti di fissaggio tenendo la piastra ben aderente al muro. In questo caso il gruppo contatto viene attirato verso il retro della piastra frontale fino a raggiungere la distanza esatta; a questo punto le leve che premono sul frontale vengono obbligate ad aggirarsi ai prigionieri ottenendo un fissaggio solido e sicuro. Questo sistema consente un'ampia possibilità di errore nel murare la scatola, dato che funziona anche se questa è murata troppo in profondità fino a 15 mm.

CONTATTI INDIPENDENTI

In alcuni casi è necessario (come nel caso di impianti differenziati nella stessa pulsantiere) predisporre dei ritorni separati. La maggiorazione per ogni pulsante è individuata sul listino con l'Art. 1951.

PULSANTIERE BICANALI

Vengono fornite a richiesta: è necessario precisare per quale marca di citofono devono essere predisposte. Per pulsantiere da incasso la maggiorazione ha l'Art. 1952.

PULSANTIERE PER VIDEOCITOFONO

Per le pulsantiere monoplacca è possibile fornire la predisposizione per video-citofono precisando la marca e l'articolo da inserire.

La maggiorazione per monoplacca antivandalo e monoplacca acciaio inox è individuata sul listino con l'Art. 1953.

ESECUZIONE SU MISURA

In alcuni casi, per diverse esigenze, è possibile eseguire delle Pulsantiere con disposizioni particolari: suddivise per scale, con incisioni o cartellini illuminabili, etc..., il prezzo di tali esecuzioni è differente a seconda delle misure e delle disposizioni e si consiglia, pertanto, di chiedere sempre il preventivo anche quando le pulsantiere si discostano di poco da quelle di serie.

I TIPI DISPONIBILI SONO:

- PAG. 5-6 PULSANTIERE ANTIVANDALO (ALLUMINIO):

Le pulsantiere antivandalo, come dice il nome, sono studiate per resistere ai tentativi di vandalizzazione, e grazie alla composizione in alluminio hanno una notevole resistenza agli agenti atmosferici e possono venire ossidate o colorate in vari colori.

- PAG. 7-8 PULSANTIERE IN ACCIAIO INOX:

Ancor più robuste e resistenti delle pulsantiere in alluminio, hanno il frontale in acciaio inox 316L (spessore: 2,5 mm) particolarmente indicato per ambienti marini o con corrosione da nebbia salina. I vari particolari sono anch'essi studiati al fine di creare un prodotto a prova di vandalismo.

COLORI PER LE PULSANTIERE ANTIVANDALO IN ALLUMINIO

Sono fornite di serie nel colore anodizzato naturale.

A richiesta si possono avere i seguenti colori:

Anodizzati magg. 20%:
Anodised 20% surcharge:

 ORO CHIARO (colore 2)
LIGHT GOLD (colour 2)

 ORO (colore 3)
GOLD (colour 3)

 BRONZO (colore 4)
BRONZE (colour 4)

 FUMÉ (colore 5)
FUME (colour 5)

Anodizzati magg. 30%:
Anodised 30% surcharge:

 BRONZO ELETTROCOLORE (colore 6)
BRONZE (NEARLY BLACK) (colour 6)

Verniciato magg. 30%:
Painted 30% surcharge:

 BIANCO (colore 8)
WHITE (colour 8)

 GRIGIO MICACEO (colore 20)
MICACEOUS GREY (colour 20)

Altri colori a richiesta maggiorazione 50%.

On request we can supply other colours (50% surcharge).

Push button panels shown in this catalogue can house any kind of ELECTRIC PORTER on the market, as they have a spacer system that is self-adjustable in any position.

BOXES

Embedding boxes are in galvanised sheet iron, 10/10 thickness. Protections and hoods are in natural oxidised aluminium for aluminium front plate, in stainless steel for stainless steel front versions.

CONTACTS

Contacts are one of the most important components of a push button panel; they are independent both from the front plate and from the box, and the most important advantage is that they are self-adjustable.

Inserted the box in the wall and the contact in the screws coming out from the bottom of the box, the installer can connect the contact. Thereafter the front plate must be fixed to the box (already walled up and connected) using the proper fixing screws and trying to keep the plate sticking to the wall. In this way the contact is attracted to the rear part of the front plate until the right distance is reached; at this point levers, which press on the front panel, will merge with the screws obtaining a stable and solid fixing.

This system permits the contact to work properly even if the box has been mounted too depth (until 15 mm).

INDEPENDENT CONTACTS

On request we can provide push button panels with separate returning cables. Surcharge for each push button is art. 1951 in our price list.

PUSH BUTTON PANEL WITH HEARING AND SPEAKING PART SEPARATED

They are supplied on request: it is necessary to indicate the kind/model of intercom for which the panel has to be arranged. Surcharge for embedding push button panels is art. 1952.

VIDEO INTERCOM PANELS

On request we can supply this kind of push button panels with arrangement for video; it is necessary to indicate the kind of video for which the panel has to be arranged. Surcharge article 1953 on our price list.

PANELS MADE TO MEASURE

In some cases, in order to meet special requirements, we can make push button panels having special arrangements: divided for stair cases, with lithography or illuminating name card, etc. As the price for these special arrangements depends on measure and varies according the kind of arrangement, we always recommend to ask for an estimate.

THE AVAILABLE MODELS ARE:

- PAGES 5-6 VANDAL RESISTANT PANELS ALUMINIUM:

Vandal resistant panels in aluminium are particularly resistant to any kind of vandalism and, as they are made of aluminium, they are also resistant to bad weather conditions' effects; they could be oxidised or painted in colours below shown.

- PAGE 7-8 STAINLESS STEEL PUSH BUTTON PANELS:

More resistant and sturdy than the aluminium panels, these panels have a frontal plate (thickness 2,5 mm) in stainless steel 316L, particularly resistant to corrosion and general bad weather conditions' effects; every single part of this kind of panel is vandal resistant as well.

COLOURS FOR VANDAL RESISTANT PANELS

The production colour is natural anodised aluminium.

On request we can also supply following colours:


Caratteristiche salienti:

Il frontale è in alluminio "anticorodal" di spessore 4 mm; i pulsanti anch'essi in alluminio anticorodal, sono a sporgenza ridotta. La Griglia a cave è protetta sul retro da una barriera antisfondamento che protegge il portiere elettrico (P. E.) dai tentativi di vandalismo. Il frutto per portanome (e i sottotasti) in Makrolon di spessore 5 mm ha le seguenti caratteristiche: è indeformabile fino a una temperatura di 115-130°C. La deformazione del Makrolon avviene sotto sforzo oltre ai 130°C. L'isolamento elettrico in assenza di umidità è maggiore di 60 Kv. Di serie vengono fornite viti inox con impronta a brugola e relativa chiave, se si desiderano le viti "Torks" al prezzo andrà aggiunta la maggiorazione indicata nel listino con l'articolo 1956.

Main characteristics:

The frontal Plate is in aluminium "anticorodal", 4 mm thickness; push buttons have a very short protrusion and are in aluminium "anticorodal". The grill (with slits) has on the rear part an anti-breaking barrier to protect the electric porter (E.P.) from vandalism. The name card holder is Makrolon 5 mm thickness, has the following characteristics: non-deferrable until 115-130°C (Makrolon deformation occurs, under stress, over 130°C); electric insulation (without dampness) is more than 60 Kv.

Allen screws and spanner are always supplied together with the plate; otherwise we can supply screws and allen "Torks", surcharge article 1956.

PULSANTIERE ELETTRICHE SU 1 FILA / PUSH BUTTON PANELS 1 ROW

Dimensioni mm / dimensions mm

N° PULS. N° PUSH B.	FRONTALE L x H x Sp PLATE B x H x T	SCATOLA L x H x P BOX B x H x D	ARTICOLO ARTICLE
1	100 x 247 x 4	90 x 236 x 55	AV1001
2	100 x 270 x 4	90 x 259 x 55	AV1002
3	100 x 293 x 4	90 x 282 x 55	AV1003
4	100 x 316 x 4	90 x 305 x 55	AV1004
5	100 x 339 x 4	90 x 328 x 55	AV1005
6	100 x 362 x 4	90 x 351 x 55	AV1006

ACCESSORI 1 FILA / ACCESSORIES 1 ROW

Dimensioni mm / dimensions mm

PROTEZIONI / PROTECTIONS		VISIERE / HOODS	
L x H x P B x H x D	ARTICOLO ARTICLE	L x H B x H	ARTICOLO ARTICLE
105 x 257 x 62-98	1P01	105 x 247	1V01
105 x 280 x 62-98	1P02	105 x 270	1V02
105 x 303 x 62-98	1P03	105 x 293	1V03
105 x 326 x 62-98	1P04	105 x 316	1V04
105 x 349 x 62-98	1P05	105 x 339	1V05
105 x 372 x 62-98	1P06	105 x 362	1V06

PULSANTIERE ELETTRICHE SU 2 FILE / PUSH BUTTON PANELS 2 ROWS

6	180 x 247 x 4	155 x 236 x 55	AV2006
8	180 x 270 x 4	155 x 259 x 55	AV2008
10	180 x 293 x 4	155 x 282 x 55	AV2010
12	180 x 316 x 4	155 x 305 x 55	AV2012
14	180 x 339 x 4	155 x 328 x 55	AV2014
16	180 x 362 x 4	155 x 351 x 55	AV2016
18	180 x 385 x 4	155 x 374 x 55	AV2018
20	180 x 408 x 4	155 x 397 x 55	AV2020
22	180 x 431 x 4	155 x 420 x 55	AV2022

ACCESSORI 2 FILE / ACCESSORIES 2 ROWS

185 x 257 x 62-98	2P06	185 x 247	2V06
185 x 280 x 62-98	2P08	185 x 270	2V08
185 x 303 x 62-98	2P10	185 x 293	2V10
185 x 326 x 62-98	2P12	185 x 316	2V12
185 x 349 x 62-98	2P14	185 x 339	2V14
185 x 372 x 62-98	2P16	185 x 362	2V16
185 x 395 x 62-98	2P18	185 x 385	2V18
185 x 418 x 62-98	2P20	185 x 408	2V20
185 x 441 x 62-98	2P22	185 x 431	2V22

PULSANTIERE ELETTRICHE SU 3 FILE / PUSH BUTTON PANELS 3 ROWS

18	280 x 316 x 4	260 x 296 x 55	AV3018
21	280 x 339 x 4	260 x 319 x 55	AV3021
24	280 x 362 x 4	260 x 342 x 55	AV3024
27	280 x 385 x 4	260 x 365 x 55	AV3027
30	280 x 408 x 4	260 x 388 x 55	AV3030
33	280 x 431 x 4	260 x 411 x 55	AV3033
36	280 x 454 x 4	260 x 434 x 55	AV3036
39	280 x 477 x 4	260 x 457 x 55	AV3039
42	280 x 500 x 4	260 x 480 x 55	AV3042

ACCESSORI 3 FILE / ACCESSORIES 3 ROWS

285 x 326 x 62-98	3P18	285 x 316	3V18
285 x 349 x 62-98	3P21	285 x 339	3V21
285 x 372 x 62-98	3P24	285 x 362	3V24
285 x 395 x 62-98	3P27	285 x 385	3V27
285 x 418 x 62-98	3P30	285 x 408	3V30
285 x 441 x 62-98	3P33	285 x 431	3V33
285 x 464 x 62-98	3P36	285 x 454	3V36
285 x 487 x 62-98	3P39	285 x 477	3V39
285 x 510 x 62-98	3P42	285 x 500	3V42


PULSANTIERE ELETTRICHE SU 4 FILE / PUSH BUTTON PANELS 4 ROWS

Dimensioni mm / dimensions mm

N° PULS. N° PUSH B.	FRONTALE L x H x Sp PLATE B x H x T	SCATOLA L x H x P BOX B x H x D	ARTICOLO ARTICLE
24	340 x 316 x 4	320 x 296 x 55	AV4024
28	340 x 339 x 4	320 x 319 x 55	AV4028
32	340 x 362 x 4	320 x 342 x 55	AV4032
36	340 x 385 x 4	320 x 365 x 55	AV4036
40	340 x 408 x 4	320 x 388 x 55	AV4040
44	340 x 431 x 4	320 x 411 x 55	AV4044
48	340 x 454 x 4	320 x 434 x 55	AV4048
52	340 x 477 x 4	320 x 457 x 55	AV4052
56	340 x 500 x 4	320 x 480 x 55	AV4056
60	340 x 523 x 4	320 x 503 x 55	AV4060

ACCESSORI 4 FILE / ACCESSORIES 4 ROWS

Dimensioni mm / dimensions mm

PROTEZIONI / PROTECTIONS		VISIERE / HOODS	
L x H x P B x H x D	ARTICOLO ARTICLE	L x H B x H	ARTICOLO ARTICLE
345 x 326 x 62-98	4P24	345 x 316	4V24
345 x 349 x 62-98	4P28	345 x 339	4V28
345 x 372 x 62-98	4P32	345 x 362	4V32
345 x 395 x 62-98	4P36	345 x 385	4V36
345 x 418 x 62-98	4P40	345 x 408	4V40
345 x 441 x 62-98	4P44	345 x 431	4V44
345 x 464 x 62-98	4P48	345 x 454	4V48
345 x 487 x 62-98	4P52	345 x 477	4V52
345 x 510 x 62-98	4P56	345 x 500	4V56
345 x 533 x 62-98	4P60	345 x 523	4V60

PULSANTIERE ELETTRICHE SU 6 FILE / PUSH BUTTON PANELS 6 ROWS

N° PULS. N° PUSH B.	FRONTALE L x H x Sp PLATE B x H x T	SCATOLA L x H x P BOX B x H x D	ARTICOLO ARTICLE
62	500 x 339 x 4	480 x 319 x 55	AV6062
68	500 x 362 x 4	480 x 342 x 55	AV6068
74	500 x 385 x 4	480 x 365 x 55	AV6074
80	500 x 408 x 4	480 x 388 x 55	AV6080
86	500 x 431 x 4	480 x 411 x 55	AV6086
92	500 x 454 x 4	480 x 434 x 55	AV6092
98	500 x 477 x 4	480 x 457 x 55	AV6098

PROTEZIONI / PROTECTIONS

PROTEZIONI / PROTECTIONS		VISIERE / HOODS	
L x H x P B x H x D	ARTICOLO ARTICLE	L x H B x H	ARTICOLO ARTICLE
505 x 349 x 62-98	6P62	505 x 339	6V62
505 x 372 x 62-98	6P68	505 x 362	6V68
505 x 395 x 62-98	6P74	505 x 385	6V74
505 x 418 x 62-98	6P80	505 x 408	6V80
505 x 441 x 62-98	6P86	505 x 431	6V86
505 x 464 x 62-98	6P92	505 x 454	6V92
505 x 487 x 62-98	6P98	505 x 477	6V98

PULSANTIERE ELETTRICHE SU 8 FILE / PUSH BUTTON PANELS 8 ROWS

N° PULS. N° PUSH B.	FRONTALE L x H x Sp PLATE B x H x T	SCATOLA L x H x P BOX B x H x D	ARTICOLO ARTICLE
84	653 x 362 x 4	630 x 342 x 55	AV8084
92	653 x 385 x 4	630 x 365 x 55	AV8092
100	653 x 408 x 4	630 x 388 x 55	AV8100
108	653 x 431 x 4	630 x 411 x 55	AV8108
116	653 x 454 x 4	630 x 434 x 55	AV8116
124	653 x 477 x 4	630 x 457 x 55	AV8124
132	653 x 500 x 4	630 x 480 x 55	AV8132
140	653 x 523 x 4	630 x 503 x 55	AV8140

PROTEZIONI / PROTECTIONS

PROTEZIONI / PROTECTIONS		VISIERE / HOODS	
L x H x P B x H x D	ARTICOLO ARTICLE	L x H B x H	ARTICOLO ARTICLE
658 x 372 x 62-98	8P084	658 x 362	8V084
658 x 395 x 62-98	8P092	658 x 385	8V092
658 x 418 x 62-98	8P100	658 x 408	8V100
658 x 441 x 62-98	8P108	658 x 431	8V108
658 x 464 x 62-98	8P116	658 x 454	8V116
658 x 487 x 62-98	8P124	658 x 477	8V124
658 x 510 x 62-98	8P132	658 x 500	8V132
658 x 533 x 62-98	8P140	658 x 523	8V140

N.B. A richiesta possiamo fornire la pulsantiera antivandalo con la predisposizione video. All'articolo aggiungere marca e modello del video da installare. Al prezzo andrà aggiunta la maggiorazione indicata nel nostro listino con l'articolo 1953.

On request we can supply aluminium vandal resistant panels with arrangement for video. It is necessary to indicate the kind of video for which the panels has to be arranged. Surcharge art. 1953.


Caratteristiche salienti:

Sono caratterizzate dal frontale in acciaio inox 316L (spessore 2,5 mm), che garantisce una notevole resistenza a ogni tentativo di vandalismo (abrasioni, tagli ecc...) e a qualsiasi effetto degli agenti atmosferici.

I pulsanti, in acciaio inox 516L, sono anti-scasso infatti non sporgono dal frontale e scorrono in una guida molto precisa (tolleranza 10/100) anch'essa in acciaio 516L.

Il cartellino portanome grazie alla sua composizione in Makrolon (spessore 5 mm), resiste a qualsiasi tentativo di scasso. Sul retro della griglia a fori una retina in acciaio inox protegge il portiere elettrico (P.E.) da possibili vandalismi.

Le viti che fissano il frontale alla scatola sono antivandalo ad impronta "Torks", caratterizzate da un perno centrale che impedisce l'inserzione di cacciavite di qualsiasi forma e dimensione; sono in acciaio inox 18/10 e con ogni pulsantiera viene fornita un'apposita chiave "Torks".

Main characteristics:

Owing to their stainless steel 316L (thickness 2,5 mm) construction, these push button panels are particularly resistant to abrasion, and effects of bad weather conditions.

Push buttons are in stainless steel 516L and they do not protrude out of the plate; moreover they run in an accurate slide guide (tolerance 10/100), in stainless steel 516L too, that makes it hard to force them open. Also the name card holder made of Makrolon (thickness 5 mm), is vandal resistant.

The grid (with holes) has on the rear part an anti-breaking barrier (a stainless steel grill) to protect the electric porter (E. P.) from vandalism.

Screws are "Torks" model, with a central check pin, to avoid the insertion of different screwdriver; they are in stainless steel 18/10; each panel is supplied together with a special "Torks" key to unscrew the screws.

**PULSANTIERE INOX SU 1 FILA CON P.E. (Portiere Elettrico)
PUSH BUTTON PANELS INOX 1 ROW WITH E.P. (Electric Porter)**

ARTICOLO <i>ARTICLE</i>	DIM. FRONTALE mm. <i>DIM. PLATE mm</i>	DIM. SCAT. INCASSO mm. <i>DIM. EMBEDDING BOX mm</i>	PROTEZIONE <i>PROTECTION</i>		VISIERA <i>HOOD</i>	
			ART.	DIM.	ART.	DIM.
AX1001	100 x 247 x 2.5	90 x 229 x 57	AX1P01	103 x 257 x 62~98	AX1V01	103 x 247
AX1002	100 x 270 x 2.5	90 x 252 x 57	AX1P02	103 x 280 x 62~98	AX1V02	103 x 270
AX1003	100 x 293 x 2.5	90 x 275 x 57	AX1P03	103 x 303 x 62~98	AX1V03	103 x 293
AX1004	100 x 316 x 2.5	90 x 298 x 57	AX1P04	103 x 326 x 62~98	AX1V04	103 x 316
AX1005	100 x 339 x 2.5	90 x 321 x 57	AX1P05	103 x 349 x 62~98	AX1V05	103 x 339
AX1006	100 x 362 x 2.5	90 x 344 x 57	AX1P06	103 x 372 x 62~98	AX1V06	103 x 362

N.B. A richiesta sono disponibili pulsantiere predisposte per l'alloggiamento del videocitofono. Per ordinarle è necessario indicare l'articolo richiesto e far seguire l'indicazione della marca e del modello di video da installare. Al prezzo andrà aggiunta la maggiorazione indicata nel nostro listino con l'articolo 1953.

On request we can supply push button panels with arrangements for entryphone with a screen. To have these arrangements it is necessary to indicate, after the article code to be ordered, the kind of video requested. Surcharge art. 1953 on our price list.



PULSANTIERE INOX SU 2 FILE CON P.E. (Portiere Elettrico)
STAINLESS STEEL PANELS 2 ROWS WITH E.P. (Electric Porter)

ARTICOLO <i>ARTICLE</i>	DIM. FRONTALE mm. <i>DIM. PLATE mm</i>	DIM. SCAT. INCASSO mm. <i>DIM. EMBEDDING BOX mm</i>	PROTEZIONE <i>PROTECTION</i>		VISIERA <i>HOOD</i>	
			ART.	DIM.	ART.	DIM.
AX2002	180 x 201 x 2.5	158 x 183 x 57	AX2P02	183 x 211 x 62-98	AX2V02	183 x 201
AX2004	180 x 224 x 2.5	158 x 206 x 57	AX2P04	183 x 234 x 62-98	AX2V04	183 x 224
AX2006	180 x 247 x 2.5	158 x 229 x 57	AX2P06	183 x 257 x 62-98	AX2V06	183 x 247
AX2008	180 x 270 x 2.5	158 x 252 x 57	AX2P08	183 x 280 x 62-98	AX2V08	183 x 270
AX2010	180 x 293 x 2.5	158 x 275 x 57	AX2P10	183 x 303 x 62-98	AX2V10	183 x 293
AX2012	180 x 316 x 2.5	158 x 298 x 57	AX2P12	183 x 326 x 62-98	AX2V12	183 x 316
AX2014	180 x 339 x 2.5	158 x 321 x 57	AX2P14	183 x 349 x 62-98	AX2V14	183 x 339
AX2016	180 x 362 x 2.5	158 x 344 x 57	AX2P16	183 x 372 x 62-98	AX2V16	183 x 362
AX2018	180 x 385 x 2.5	158 x 367 x 57	AX2P18	183 x 395 x 62-98	AX2V18	183 x 385
AX2020	180 x 408 x 2.5	158 x 390 x 57	AX2P20	183 x 418 x 62-98	AX2V20	183 x 408
AX2022	180 x 431 x 2.5	158 x 413 x 57	AX2P22	183 x 441 x 62-98	AX2V22	183 x 431

PULSANTIERE INOX SU 4 FILE CON P.E. (Portiere Elettrico)
STAINLESS STEEL PANELS 4 ROWS WITH E.P. (Electric Porter)

ARTICOLO <i>ARTICLE</i>	DIM. FRONTALE mm. <i>DIM. PLATE mm</i>	DIM. SCAT. INCASSO mm. <i>DIM. EMBEDDING BOX mm</i>	PROTEZIONE <i>PROTECTION</i>		VISIERA <i>HOOD</i>	
			ART.	DIM.	ART.	DIM.
AX4024	340 x 293 x 2.5	320 x 273 x 57	AX4P24	343 x 302 x 62-98	AX4V24	343 x 293
AX4028	340 x 316 x 2.5	320 x 296 x 57	AX4P28	343 x 326 x 62-98	AX4V28	343 x 316
AX4032	340 x 339 x 2.5	320 x 319 x 57	AX4P32	343 x 349 x 62-98	AX4V32	343 x 339
AX4036	340 x 362 x 2.5	320 x 342 x 57	AX4P36	343 x 372 x 62-98	AX4V36	343 x 362
AX4040	340 x 385 x 2.5	320 x 365 x 57	AX4P40	343 x 395 x 62-98	AX4V40	343 x 385
AX4044	340 x 408 x 2.5	320 x 388 x 57	AX4P44	343 x 418 x 62-98	AX4V44	343 x 408
AX4048	340 x 431 x 2.5	320 x 411 x 57	AX4P48	343 x 441 x 62-98	AX4V48	343 x 431
AX4052	340 x 454 x 2.5	320 x 434 x 57	AX4P52	343 x 464 x 62-98	AX4V52	343 x 454

PULSANTIERE INOX SU 2 FILE SENZA P.E. (Portiere Elettrico)
STAINLESS STEEL PANELS 2 ROWS WITHOUT E.P. (Electric Porter)

ARTICOLO <i>ARTICLE</i>	DIM. FRONTALE mm <i>DIM. PLATE mm</i>	DIM. SCAT. INCASSO mm <i>DIM. EMBEDDING BOX mm</i>
	L x H x Sp / B x H x T	L x H x P / B x H x D
AXM216	180 x 247 x 2.5	158 x 229 x 57
AXM218	180 x 270 x 2.5	158 x 252 x 57
AXM220	180 x 293 x 2.5	158 x 275 x 57
AXM222	180 x 316 x 2.5	158 x 298 x 57
AXM224	180 x 339 x 2.5	158 x 321 x 57
AXM226	180 x 362 x 2.5	158 x 344 x 57
AXM228	180 x 385 x 2.5	158 x 367 x 57
AXM230	180 x 408 x 2.5	158 x 390 x 57



PULSANTIERA ACCIAIO PVD
STAINLESS STEEL PVD PANEL



PULSANTIERA "DECO" ACCIAIO PVD
STAINLESS STEEL PVD "DECO" PANEL



PULSANTIERA IN OTTONE MICACEA
BRASS PANEL MICACEOUS



PULSANTIERA IN OTTONE PVD LUCIDA
BRASS PVD BURNISHED PANEL

TIPOLOGIE DI FINITURA SUPERFICIALE/ KIND OF SURFACE TREATMENT:

SIGLA SUFFIX	COLORE COLOUR	DESCRIZIONE DESCRIPTION	CARATTERISTICHE CHARACTERISTICS	CONSIGLI DI PULIZIA CLEANING ADVICE
SN		OTTONE SATINATO NATURALE NATURAL BRASS	Ottone satinato senza verniciatura coprente, è soggetto nel tempo a un processo di modificazione superficiale ad opera degli agenti atmosferici. <i>Opaque brass without painting treatment, it is subject to surface alteration due to pollution and effects of bad weather conditions.</i>	Si consiglia di utilizzare prodotti specifici per la pulizia dell'ottone e un panno morbido. <i>We advice to use products specific for brass cleaning, with a soft cloth</i>
PVDS		OTTONE SATINATO TRATTATO AL PVD PVD TREATED OPAQUE BRASS	Ottone satinato caratterizzato da un trattamento protettivo PVD, che ne garantisce una notevolissima resistenza all'azione degli agenti atmosferici. <i>Opaque brass with a PVD surface treatment, that guarantees a remarkable resistance to effects of air pollution and bad weather conditions.</i>	Si consiglia di non utilizzare solventi ma un panno morbido. <i>We advice not to use solvents but a soft cloth</i>
PVDL		OTTONE LUCIDO TRATTATO AL PVD PVD TREATED BURNISHED BRASS	Ottone lucido caratterizzato da un trattamento protettivo PVD, che ne garantisce una notevolissima resistenza all'azione degli agenti atmosferici. <i>Burnished brass with a PVD surface treatment, that guarantees a remarkable resistance to effects of air pollution and bad weather conditions.</i>	Si consiglia di non utilizzare solventi ma un panno morbido. <i>We advice not to use solvents but a soft cloth</i>
MIC		OTTONE VERNICIATO GRIGIO MICACEO PAINTED MICACEOUS GREY BRASS	Ottone ricoperto superficialmente da uno strato di verniciatura colore grigio micaceo. <i>Frontal is in brass painted micaceous grey, push buttons and screws are in brass.</i>	Non utilizzare solventi ma un pennello morbido o aria compressa a bassa pressione. <i>We advice not to use solvents but a soft brush or compressed (low pressure) air</i>

Per richiedere una particolare pulsantiera è sufficiente scrivere l'articolo della pulsantiera desiderata seguito dal codice indicante il tipo di finitura. Ad esempio se vogliamo una pulsantiera su 1 fila Universale a 4 pulsanti in PVD lucido l'articolo che la identificherà sarà: OD1U04PVDL. Se la stessa pulsantiera la volessimo in color grafite l'articolo sarebbe OD1U04MIC.

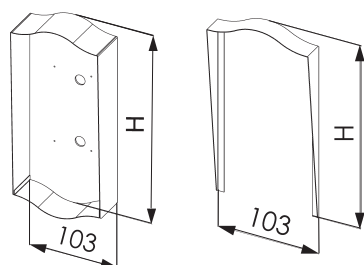
To order a panel with a particular treatment, it has to be indicated the correspondent suffix after the article code. For example, the article code for Universal panel 1 row with 4 push buttons PVD burnished is OD1U04PVDL; the code for the same kind of panel but "Painted micaceous grey brass" is OD1U04MIC.

Accessori: sono protezioni per esterno costruite in acciaio inox 316L satinato e trattato al PVD. Sono disponibili come protezioni da cancello e appoggio muro oppure come visiere per pulsantiera incassate con finitura satinata PVD. A richiesta è possibile fornirle con verniciatura micacea (barrare/MIC)

Accessories: Protections (for surface mounting) and hoods (for built-in mounting) are made by stainless steel 316L unpolished and PVD treated. On request we can supply them with micaceous painting (article /MIC).

PULSANTIERE SU 1 FILA / 1 ROWS PANELS
**PULSANTIERE ELETTRICHE SU 1 FILA OTTONE SERIE "S" (STRETTA)
BRASS PUSH BUTTON PANELS 1 ROW "S" SERIES (TIGHT)**


ARTICOLO ARTICLE	DIM. FRONTALE mm DIM. PLATE mm L x H x Sp / B x H x T	DIM. SCAT. INCASSO mm DIM. EMBEDDING BOX mm L x H x P / B x H x D
OD1S01	100 x 224 x 3	90 x 190 x 55
OD1S02	100 x 247 x 3	90 x 213 x 55
OD1S03	100 x 270 x 3	90 x 236 x 55
OD1S04	100 x 293 x 3	90 x 259 x 55
OD1S05	100 x 316 x 3	90 x 282 x 55
OD1S06	100 x 339 x 3	90 x 305 x 55

**ACCESSORI 1 FILA SERIE "S"
ACCESSORIES 1 ROW "S" SERIES**


PROTEZIONE / PROTECTION		VISIERA / HOOD		ADATTA AL FRONTALE: SUITABLE FOR PANEL:
ARTICOLO ARTICLE	DIMENSIONE mm DIMENSION mm L x H x P / B x H x D	ARTICOLO ARTICLE	DIMENSIONE mm DIMENSION mm L x H x P / B x H x D	
OD1PS01	103 x 227 x 75	OD1VS01	103 x 227 x 30	OD1S01
OD1PS02	103 x 250 x 75	OD1VS02	103 x 250 x 30	OD1S02
OD1PS03	103 x 273 x 75	OD1VS03	103 x 273 x 30	OD1S03
OD1PS04	103 x 296 x 75	OD1VS04	103 x 296 x 30	OD1S04
OD1PS05	103 x 319 x 75	OD1VS05	103 x 319 x 30	OD1S05
OD1PS06	103 x 342 x 75	OD1VS06	103 x 342 x 30	OD1S06

**PULSANTIERE ELETTRICHE SU 1 FILA OTTONE SERIE "L" (LARGA)
BRASS PUSH BUTTON PANELS 1 ROW "L" SERIES (LARGE)**

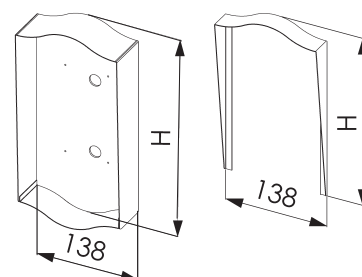

ARTICOLO ARTICLE	DIM. FRONTALE mm DIM. PLATE mm L x H x Sp / B x H x T	DIM. SCAT. INCASSO mm DIM. EMBEDDING BOX mm L x H x P / B x H x D
OD1L01	135 x 224 x 3	115 x 158 x 55
OD1L02	135 x 247 x 3	115 x 181 x 55
OD1L03	135 x 270 x 3	115 x 204 x 55
OD1L04	135 x 293 x 3	115 x 227 x 55
OD1L05	135 x 316 x 3	115 x 250 x 55
OD1L06	135 x 339 x 3	115 x 273 x 55

PULSANTIERE ELETTRICHE SU 1 FILA OTTONE SERIE "U" (UNIVERSALE) BRASS PUSH BUTTON PANELS 1 ROW "U" SERIES (UNIVERSAL)

ARTICOLO ARTICLE	DIM. FRONTALE mm DIM. PLATE mm L x H x Sp / B x H x T	DIM. SCAT. INCASSO mm DIM. EMBEDDING BOX mm L x H x P / B x H x D
OD1U01	135 x 293 x 3	115 x 227 x 55
OD1U02	135 x 316 x 3	115 x 250 x 55
OD1U03	135 x 339 x 3	115 x 273 x 55
OD1U04	135 x 362 x 3	115 x 296 x 55
OD1U05	135 x 385 x 3	115 x 319 x 55
OD1U06	135 x 408 x 3	115 x 342 x 55

ACCESSORI 1 FILA PER SERIE "L" E SERIE "U" ACCESSORIES 1 ROW FOR "L" AND "U" SERIES

PROTEZIONE / PROTECTION		VISIERA / HOOD		ADATTA AL FRONTALE: SUITABLE FOR PANEL:
ARTICOLO ARTICLE	DIMENSIONE mm DIMENSION mm L x H x P / B x H x D	ARTICOLO ARTICLE	DIMENSIONE mm DIMENSION mm L x H x P / B x H x D	
OD1PL01	138 x 227 x 75	OD1VL01	138 x 227 x 30	OD1L01
OD1PL02	138 x 250 x 75	OD1VL02	138 x 250 x 30	OD1L02
OD1PL03	138 x 273 x 75	OD1VL03	138 x 273 x 30	OD1L03
OD1PL04	138 x 296 x 75	OD1VL04	138 x 296 x 30	OD1L04 - OD1U01
OD1PL05	138 x 319 x 75	OD1VL05	138 x 319 x 30	OD1L05 - OD1U02
OD1PL06	138 x 342 x 75	OD1VL06	138 x 342 x 30	OD1L06 - OD1U03
OD1PL07	138 x 365 x 75	OD1VL07	138 x 365 x 30	OD1U04
OD1PL08	138 x 388 x 75	OD1VL08	138 x 388 x 30	OD1U05
OD1PL09	138 x 411 x 75	OD1VL09	138 x 411 x 30	OD1U06



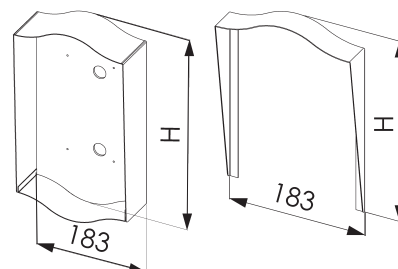
PULSANTIERE SU 2 FILE / 2 ROWS PANELS

PULSANTIERE ELETTRICHE SU 2 FILE OTTONE SERIE "S" (STRETTA) BRASS PUSH BUTTON PANELS 2 ROWS "S" SERIES (TIGHT)

ARTICOLO ARTICLE	DIM. FRONTALE mm DIM. PLATE mm L x H x Sp / B x H x T	DIM. SCAT. INCASSO mm DIM. EMBEDDING BOX mm L x H x P / B x H x D
OD2S04	180 x 247 x 3	160 x 190 x 55
OD2S06	180 x 270 x 3	160 x 213 x 55
OD2S08	180 x 293 x 3	160 x 236 x 55
OD2S10	180 x 316 x 3	160 x 259 x 55
OD2S12	180 x 339 x 3	160 x 282 x 55
OD2S14	180 x 362 x 3	160 x 305 x 55
OD2S16	180 x 385 x 3	160 x 328 x 55
OD2S18	180 x 408 x 3	160 x 351 x 55
OD2S20	180 x 431 x 3	160 x 374 x 55
OD2S22	180 x 454 x 3	160 x 397 x 55

ACCESSORI 2 FILE PER SERIE "S" ACCESSORIES 2 ROWS FOR "S" SERIES

PROTEZIONE / PROTECTION		VISIERA / HOOD		ADATTA AL FRONTALE: SUITABLE FOR PANEL:
ARTICOLO ARTICLE	DIMENSIONE mm DIMENSION mm L x H x P / B x H x D	ARTICOLO ARTICLE	DIMENSIONE mm DIMENSION mm L x H x P / B x H x D	
OD2PS04	183 x 250 x 75	OD2VS04	183 x 250 x 30	OD2S04
OD2PS06	183 x 273 x 75	OD2VS06	183 x 273 x 30	OD2S06
OD2PS08	183 x 296 x 75	OD2VS08	183 x 296 x 30	OD2S08
OD2PS10	183 x 319 x 75	OD2VS10	183 x 319 x 30	OD2S10
OD2PS12	183 x 342 x 75	OD2VS12	183 x 342 x 30	OD2S12
OD2PS14	183 x 365 x 75	OD2VS14	183 x 365 x 30	OD2S14
OD2PS16	183 x 388 x 75	OD2VS16	183 x 388 x 30	OD2S16
OD2PS18	183 x 411 x 75	OD2VS18	183 x 411 x 30	OD2S18
OD2PS20	183 x 434 x 75	OD2VS20	183 x 434 x 30	OD2S20
OD2PS22	183 x 457 x 75	OD2VS22	183 x 457 x 30	OD2S22



SCATOLE DA INCASSO:

Le nostre scatole da incasso sono realizzate in lamiera zincata a caldo e caratterizzate da un gruppo contatti indipendente sia dal frontale che dalla scatola, valorizzato dal fatto di essere in grado di auto distanziarsi automaticamente dal frontale così da tollerare errori nel murare la scatola troppo in profondità fino a 15 mm

EMBEDDING BOX:

Embedding boxes are made in galvanised sheet iron, 10/10 thickness, characterised by contacts independent both from the front plate and from the box; the most important advantage is that they are self-adjustable: this system permits the contacts to work properly even if the box has been mounted too deep (until 15 mm).

CARTELLINI PORTANOME:

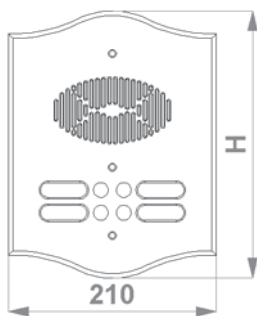
Tutte le nostre pulsantiere in ottone, indipendentemente dal trattamento, vengono fornite di serie con i cartellini portanome in ottone, in opalino e trasparente.

NAMEPLATE:

All brass push button panels independently from treatment, are supplied with nameplate in: brass, opaline, and transparent colour.

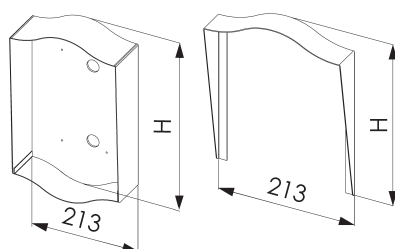
PULSANTIERE ELETTRICHE SU 2 FILE OTTONE SERIE "U" (UNIVERSALE)
BRASS PUSH BUTTON PANELS 2 ROWS "U" SERIES (UNIVERSAL)

ARTICOLO <i>ARTICLE</i>	DIM. FRONTALE mm <i>DIM. PLATE mm</i> L x H x Sp / B x H x T	DIM. SCAT. INCASSO mm <i>DIM. EMBEDDING BOX mm</i> L x H x P / B x H x D
OD2U04	210 x 270 x 3	190 x 204 x 55
OD2U06	210 x 293 x 3	190 x 227 x 55
OD2U08	210 x 316 x 3	190 x 250 x 55
OD2U10	210 x 339 x 3	190 x 273 x 55
OD2U12	210 x 362 x 3	190 x 296 x 55
OD2U14	210 x 385 x 3	190 x 319 x 55
OD2U16	210 x 408 x 3	190 x 342 x 55
OD2U18	210 x 431 x 3	190 x 365 x 55
OD2U20	210 x 454 x 3	190 x 388 x 55
OD2U22	210 x 477 x 3	190 x 411 x 55



ACCESSORI 2 FILE PER SERIE "U"
ACCESSORIES 2 ROWS FOR "U" SERIES

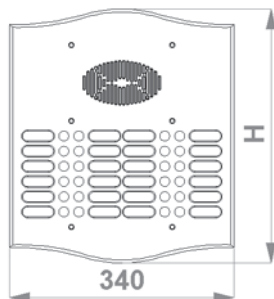
PROTEZIONE / <i>PROTECTION</i>		VISIERA / <i>HOOD</i>		ADATTA AL FRONTALE: <i>SUITABLE FOR PANEL:</i>
ARTICOLO <i>ARTICLE</i>	DIMENSIONE mm <i>DIMENSION mm</i> L x H x P / B x H x D	ARTICOLO <i>ARTICLE</i>	DIMENSIONE mm <i>DIMENSION mm</i> L x H x P / B x H x D	
OD2PU04	213 x 273 x 75	OD2VU04	213 x 273 x 30	OD2U04
OD2PU06	213 x 296 x 75	OD2VU06	213 x 296 x 30	OD2U06
OD2PU08	213 x 319 x 75	OD2VU08	213 x 319 x 30	OD2U08
OD2PU10	213 x 342 x 75	OD2VU10	213 x 342 x 30	OD2U10
OD2PU12	213 x 365 x 75	OD2VU12	213 x 365 x 30	OD2U12
OD2PU14	213 x 388 x 75	OD2VU14	213 x 388 x 30	OD2U14
OD2PU16	213 x 411 x 75	OD2VU16	213 x 411 x 30	OD2U16
OD2PU18	213 x 434 x 75	OD2VU18	213 x 434 x 30	OD2U18
OD2PU20	213 x 457 x 75	OD2VU20	213 x 457 x 30	OD2U20
OD2PU22	213 x 480 x 75	OD2VU22	213 x 480 x 30	OD2U22



PULSANTIERE SU 4 FILE / 4 ROWS PANELS

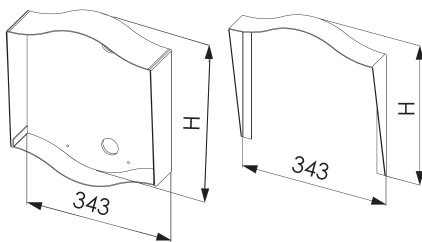
PULSANTIERE ELETTRICHE SU 4 FILE OTTONE SERIE "U" (UNIVERSALE)
BRASS PUSH BUTTON PANELS 4 ROWS "U" SERIES (UNIVERSAL)

ARTICOLO <i>ARTICLE</i>	DIM. FRONTALE mm <i>DIM. PLATE mm</i> L x H x Sp / B x H x T	DIM. SCAT. INCASSO mm <i>DIM. EMBEDDING BOX mm</i> L x H x P / B x H x D
OD4U24	340 x 385 x 3	320 x 296 x 55
OD4U28	340 x 408 x 3	320 x 319 x 55
OD4U32	340 x 431 x 3	320 x 342 x 55
OD4U36	340 x 454 x 3	320 x 365 x 55
OD4U40	340 x 477 x 3	320 x 388 x 55
OD4U44	340 x 500 x 3	320 x 411 x 55
OD4U48	340 x 523 x 3	320 x 434 x 55
OD4U52	340 x 546 x 3	320 x 457 x 55



ACCESSORI 4 FILE
ACCESSORIES 4 ROWS

PROTEZIONE / <i>PROTECTION</i>		VISIERA / <i>HOOD</i>		ADATTA AL FRONTALE: <i>SUITABLE FOR PANEL:</i>
ARTICOLO <i>ARTICLE</i>	DIMENSIONE mm <i>DIMENSION mm</i> L x H x P / B x H x D	ARTICOLO <i>ARTICLE</i>	DIMENSIONE mm <i>DIMENSION mm</i> L x H x P / B x H x D	
OD4PU24	343 x 388 x 75	OD4VU24	343 x 388 x 30	OD4U24
OD4PU28	343 x 411 x 75	OD4VU28	343 x 411 x 30	OD4U28
OD4PU32	343 x 434 x 75	OD4VU32	343 x 434 x 30	OD4U32
OD4PU36	343 x 457 x 75	OD4VU36	343 x 457 x 30	OD4U36
OD4PU40	343 x 480 x 75	OD4VU40	343 x 480 x 30	OD4U40
OD4PU44	343 x 503 x 75	OD4VU44	343 x 503 x 30	OD4U44
OD4PU48	343 x 526 x 75	OD4VU48	343 x 526 x 30	OD4U48
OD4PU52	343 x 549 x 75	OD4VU52	343 x 549 x 30	OD4U52



PULSANTIERE SPECIALI SU SPECIFICHE DEL CLIENTE (EVENTUALMENTE SOLO FRONTALE CON CONTATTI SUL FRONTALE):

Siamo in grado di realizzare pulsantieri speciali su specifica del cliente, sia dotate di scatola e gruppo contatti (posizionato sul fondo), sia soltanto del frontale. In particolare qualora il cliente desideri posizionare la pulsantiera su una scatola da incasso già murata, questa viene fornita con i contatti sul frontale. In questi casi il prezzo del prodotto deve essere definito di volta in volta in base alle particolari richieste del cliente, quindi è necessario ci richiediate un preventivo fornendo le specifiche del prodotto desiderato.

SPECIAL PUSH BUTTON PANELS ON CLIENT SPECIFICATIONS, (EVENTUALLY ONLY PANEL WITH CONTACTS ON THE PANEL):

We are able to realize special push button panels on client specifications, with or without embedding box, or with contacts on the panel, in this case price and feasibility have to be defined each time depending on particular customer's requests. We are able to make push button panels with contacts on the panel; in case customer desires to mount it on an existing box changing only panel. Also in this case an estimate for the desired product has to be requested.

Tutte le pulsantiere: serie "L" su una fila, serie "S" e serie "U" su 2 file, serie "U" su 4 file possono essere predisposte per l'alloggiamento del videocitofono. Per ordinare la pulsantiera predisposta per una marca specifica di telecamera è necessario che oltre all'articolo della pulsantiera, venga specificata la marca e il modello della modulistica video per cui si desidera la predisposizione. Ad esempio se desiderate una pulsantiera video serie "L" su 1 fila 4 pulsanti in PVD lucido, l'articolo sarà: OD1U04PVD/VI, e dovrete specificare la marca e il modello della modulistica video per la quale la pulsantiera deve essere predisposta

Per finitura satinata (SN) e micacea (MIC) al prezzo andrà aggiunta la maggiorazione indicata nel nostro listino all'art. 1953; per finitura PVDS e PVDL la maggiorazione è all'art. 1954.

All brass panels: "L" series 1 row, "S" and "U" series two rows, and "U" series 4 rows, can be suited to mount video. To order a panel predisposed for a particular kind of video module, you have to write panel's article (without video) followed by brand and video model, you want it will be predisposed. For example if you want "L" series video panel 1 row with 4 push buttons PVD burnished, article code will be: OD1U04PVDL/VI and you have to write Brand and Model of video module you desire to install.

Surcharge article: 1953 for Natural Brass (SN), and Painted micaceous grey brass (MIC).

Surcharge article: 1954 for PVD treated brass, opaque (PVDS) and burnished (PVDL).





PULSANTIERE AL PVD SU ACCIAIO SATINATO (Articolo: OT...PVD): il frontale è in acciaio Inox 316L (spessore: 2,5 mm), caratterizzato da un trattamento superficiale eseguito in atmosfera di idruro di titanio con riporto da 1 micron di spessore, in colore oro. I pulsanti e le viti anch'essi in acciaio subiscono lo stesso trattamento. Le viti che fissano il frontale alla scatola sono antivandalo ad impronta "Torks", caratterizzate da un perno centrale che impedisce l'inserzione di cacciavite di qualsiasi forma e dimensione; con esse viene fornita l'apposita chiave "Torks". Essendo fabbricate in acciaio le pulsantiere sono caratterizzate da un'elevata resistenza agli agenti atmosferici, da noi garantita per 10 anni.

PULSANTIERE AL PVD SU ACCIAIO LUCIDO (Articolo: OT...PVDL): le caratteristiche del frontale sono le medesime delle pulsantiere PVD su acciaio satinato ma, grazie a una lucidatura preventiva dell'acciaio, sono caratterizzate da superficie lucida.

OPAQUE STAINLESS STEEL PVD PANELS (Article: OT...PVD): the frontal plate (thickness 2,5 mm) is in stainless steel 316L, particularly resistant to abrasion, scratches and effects of bad weather conditions. The Panel is characterized by a Titanium Hydride surface treatment, push buttons and screws are treated in the same way. Screws are "Torks" model with a central check pin, to avoid the insertion of different screwdriver; they are vandal resistant screws in stainless steel 18/10, supplied together with a special screwdriver. Owing to the Titanium treatment, these panels are particularly resistant to effects of bad weather conditions, and we can guarantee them for ten years.

BURNISHED STAINLESS STEEL PVD PANELS (Article: OT...PVDL): frontal plate features are the same of opaque PVD panels but with a better aesthetical output of PVD treatment, they are characterized by burnished surface.

Accessori: compatibili con entrambi i modelli sopra citati, si compongono di: visiere e protezioni in alluminio 20/10 satinato e ossidato in oro brillantato.

N.B. . A richiesta sono disponibili pulsantiere predisposte per l'alloggiamento del videocitofono. Per ordinarle è necessario indicare l'articolo richiesto e far seguire l'indicazione della marca e del modello di video da installare. Al prezzo andrà aggiunta la maggiorazione indicata nel nostro listino con l'articolo 1954.

Accessories: suitable for both models above described, they are: hoods and protections in aluminium 20/10 satinised and oxidised in polished gold.

On request we can supply brass push button panels with arrangement for video. It is necessary to indicate the kind of video for which the panel has to be arranged. Surcharge art. 1954.

PULSANTIERE ELETTRICHE SU 1 FILA CON P.E. (Portiere Elettrico)
PUSH BUTTON PANELS 1 ROW WITH E.P. (Electric Porter)

ARTICOLO <i>ARTICLE</i>	ARTICOLO <i>ARTICLE</i>	DIM. FRONTALE mm <i>DIM. PLATE mm</i> L x H x Sp / B x H x T	DIM. SCAT. INCASSO mm <i>DIM. EMBEDDING BOX mm</i> L x H x P / B x H x D	PROTEZIONE ARTICOLO <i>ARTICLE PROTECTION</i>	VISIERA ARTICOLO <i>ARTICLE HOOD</i>
OT1001PVD	OT1001PVDL	100 x 247 x 2,5	90 x 236 x 55	OT1P01	OT1V01
OT1002PVD	OT1002PVDL	100 x 270 x 2,5	90 x 259 x 55	OT1P02	OT1V02
OT1003PVD	OT1003PVDL	100 x 293 x 2,5	90 x 282 x 55	OT1P03	OT1V03
OT1004PVD	OT1004PVDL	100 x 316 x 2,5	90 x 305 x 55	OT1P04	OT1V04
OT1005PVD	OT1005PVDL	100 x 339 x 2,5	90 x 328 x 55	OT1P05	OT1V05
OT1006PVD	OT1006PVDL	100 x 362 x 2,5	90 x 351 x 55	OT1P06	OT1V06

PULSANTIERE ELETTRICHE SU 2 FILE CON P.E. (Portiere Elettrico)
PUSH BUTTON PANELS 2 ROWS WITH E.P. (Electric Porter)

ARTICOLO <i>ARTICLE</i>	ARTICOLO <i>ARTICLE</i>	DIM. FRONTALE mm <i>DIM. PLATE mm</i> L x H x Sp / B x H x T	DIM. SCAT. INCASSO mm <i>DIM. EMBEDDING BOX mm</i> L x H x P / B x H x D	PROTEZIONE ARTICOLO <i>ARTICLE PROTECTION</i>	VISIERA ARTICOLO <i>ARTICLE HOOD</i>
OT2002PVD	OT2002PVDL	180 x 201 x 2,5	160 x 190 x 55	OT2P02	OT2V02
OT2004PVD	OT2004PVDL	180 x 224 x 2,5	160 x 213 x 55	OT2P04	OT2V04
OT2006PVD	OT2006PVDL	180 x 247 x 2,5	160 x 236 x 55	OT2P06	OT2V06
OT2008PVD	OT2008PVDL	180 x 270 x 2,5	160 x 259 x 55	OT2P08	OT2V08
OT2010PVD	OT2010PVDL	180 x 293 x 2,5	160 x 282 x 55	OT2P10	OT2V10
OT2012PVD	OT2012PVDL	180 x 316 x 2,5	160 x 305 x 55	OT2P12	OT2V12
OT2014PVD	OT2014PVDL	180 x 339 x 2,5	160 x 328 x 55	OT2P14	OT2V14
OT2016PVD	OT2016PVDL	180 x 362 x 2,5	160 x 351 x 55	OT2P16	OT2V16
OT2018PVD	OT2018PVDL	180 x 385 x 2,5	160 x 374 x 55	OT2P18	OT2V18
OT2020PVD	OT2020PVDL	180 x 408 x 2,5	160 x 397 x 55	OT2P20	OT2V20
OT2022PVD	OT2022PVDL	180 x 431 x 2,5	160 x 420 x 55	OT2P22	OT2V22

PULSANTIERE ELETTRICHE SU 4 FILE CON P.E. (Portiere Elettrico)
PUSH BUTTON PANELS 4 ROWS WITH E.P. (Electric Porter)

ARTICOLO <i>ARTICLE</i>	ARTICOLO <i>ARTICLE</i>	DIM. FRONTALE mm <i>DIM. PLATE mm</i> L x H x Sp / B x H x T	DIM. SCAT. INCASSO mm <i>DIM. EMBEDDING BOX mm</i> L x H x P / B x H x D	PROTEZIONE ARTICOLO <i>ARTICLE PROTECTION</i>	VISIERA ARTICOLO <i>ARTICLE HOOD</i>
OT4024PVD	OT4024PVDL	340 x 316 x 2,5	320 x 296 x 55	OT4P24	OT4V24
OT4028PVD	OT4028PVDL	340 x 339 x 2,5	320 x 319 x 55	OT4P28	OT4V28
OT4032PVD	OT4032PVDL	340 x 362 x 2,5	320 x 342 x 55	OT4P32	OT4V32
OT4036PVD	OT4036PVDL	340 x 385 x 2,5	320 x 365 x 55	OT4P36	OT4V36
OT4040PVD	OT4040PVDL	340 x 408 x 2,5	320 x 388 x 55	OT4P40	OT4V40
OT4044PVD	OT4044PVDL	340 x 431 x 2,5	320 x 411 x 55	OT4P44	OT4V44
OT4048PVD	OT4048PVDL	340 x 454 x 2,5	320 x 434 x 55	OT4P48	OT4V48
OT4052PVD	OT4052PVDL	340 x 477 x 2,5	320 x 457 x 55	OT4P52	OT4V52
OT4056PVD	OT4056PVDL	340 x 500 x 2,5	320 x 480 x 55	OT4P56	OT4V56
OT4060PVD	OT4060PVDL	340 x 523 x 2,5	320 x 503 x 55	OT4P60	OT4V60



PULSANTIERE ELETTRICHE SU 1 FILA CON P.E. (Portiere Elettrico)
PUSH BUTTON PANELS 1 ROW WITH E.P. (Electric Porter)

ARTICOLO <i>ARTICLE</i>	ARTICOLO <i>ARTICLE</i>	DIM. FRONTALE mm <i>DIM. PLATE mm</i> L x H x Sp / B x H x T	DIM. SCAT. INCASSO mm <i>DIM. EMBEDDING BOX mm</i> L x H x P / B x H x D
OD1001PVD	OD1001PVDL	123 x 270 x 2.5	90 x 236 x 55
OD1002PVD	OD1002PVDL	123 x 293 x 2.5	90 x 259 x 55
OD1003PVD	OD1003PVDL	123 x 316 x 2.5	90 x 282 x 55
OD1004PVD	OD1004PVDL	123 x 339 x 2.5	90 x 305 x 55
OD1005PVD	OD1005PVDL	123 x 362 x 2.5	90 x 328 x 55
OD1006PVD	OD1006PVDL	123 x 385 x 2.5	90 x 351 x 55

PULSANTIERE ELETTRICHE SU 2 FILE CON P.E. (Portiere Elettrico)
PUSH BUTTON PANELS 2 ROWS WITH E.P. (Electric Porter)

ARTICOLO <i>ARTICLE</i>	ARTICOLO <i>ARTICLE</i>	DIM. FRONTALE mm <i>DIM. PLATE mm</i> L x H x Sp / B x H x T	DIM. SCAT. INCASSO mm <i>DIM. EMBEDDING BOX mm</i> L x H x P / B x H x D
OD2002PVD	OD2002PVDL	180 x 247 x 2.5	160 x 190 x 55
OD2004PVD	OD2004PVDL	180 x 270 x 2.5	160 x 213 x 55
OD2006PVD	OD2006PVDL	180 x 293 x 2.5	160 x 236 x 55
OD2008PVD	OD2008PVDL	180 x 316 x 2.5	160 x 259 x 55
OD2010PVD	OD2010PVDL	180 x 339 x 2.5	160 x 282 x 55
OD2012PVD	OD2012PVDL	180 x 362 x 2.5	160 x 305 x 55
OD2014PVD	OD2014PVDL	180 x 385 x 2.5	160 x 328 x 55
OD2016PVD	OD2016PVDL	180 x 408 x 2.5	160 x 351 x 55
OD2018PVD	OD2018PVDL	180 x 431 x 2.5	160 x 374 x 55
OD2020PVD	OD2020PVDL	180 x 454 x 2.5	160 x 397 x 55
OD2022PVD	OD2022PVDL	180 x 477 x 2.5	160 x 420 x 55

PULSANTIERE ELETTRICHE SU 4 FILE CON P.E. (Portiere Elettrico)
PUSH BUTTON PANELS 4 ROWS WITH E.P. (Electric Porter)

ARTICOLO <i>ARTICLE</i>	ARTICOLO <i>ARTICLE</i>	DIM. FRONTALE mm <i>DIM. PLATE mm</i> L x H x Sp / B x H x T	DIM. SCAT. INCASSO mm <i>DIM. EMBEDDING BOX mm</i> L x H x P / B x H x D
OD4024PVD	OD4024PVDL	340 x 362 x 2.5	320 x 296 x 55
OD4028PVD	OD4028PVDL	340 x 385 x 2.5	320 x 319 x 55
OD4032PVD	OD4032PVDL	340 x 408 x 2.5	320 x 342 x 55
OD4036PVD	OD4036PVDL	340 x 431 x 2.5	320 x 365 x 55
OD4040PVD	OD4040PVDL	340 x 454 x 2.5	320 x 388 x 55
OD4044PVD	OD4044PVDL	340 x 477 x 2.5	320 x 411 x 55
OD4048PVD	OD4048PVDL	340 x 500 x 2.5	320 x 434 x 55
OD4052PVD	OD4052PVDL	340 x 523 x 2.5	320 x 457 x 55

Entrambi i modelli sono disponibili solamente nella versione da incasso.

PULSANTIERE "DECO" PVD SU ACCIAIO SATINATO (Articolo: OD...PVD): il frontale è in acciaio Inox 316L (spessore 2,5 mm), caratterizzato da un trattamento superficiale eseguito in atmosfera di idruro di titanio con riporto da 1 micron di spessore, in colore oro. I pulsanti e le viti anch'essi in acciaio subiscono lo stesso trattamento. Le viti che fissano il frontale alla scatola sono antivandalo ad impronta "Torks", caratterizzate da un perno centrale che impedisce l'inserzione di cacciavite di qualsiasi forma e dimensione; con esse viene fornita l'apposita chiave "Torks". Essendo fabbricate in acciaio le pulsantiere sono caratterizzate da un'elevata resistenza agli agenti atmosferici, da noi garantita per 10 anni.

PULSANTIERE "DECO" PVD SU ACCIAIO LUCIDO (Articolo: OD...PVDL): le caratteristiche del frontale sono le medesime delle pulsantiere "Decò" PVD su acciaio satinato ma, grazie a una lucidatura preventiva dell'acciaio, sono caratterizzate da una migliore qualità della superficie.

Both models are available only in the embedded version.

OPAQUE "DECO" STAINLESS STEEL PVD PANELS (Article: OD...PVD): the frontal plate (thickness 2,5 mm) is in stainless steel 316L, particularly resistant to abrasion, scratches and effects of bad weather conditions. The Panel is characterized by a Titanium Hydride surface treatment, push buttons and screws are treated in the same way. Screws are "Torks" model with a central check pin, to avoid the insertion of different screwdriver; they are vandal resistant screws in stainless steel 18/10, supplied together with a special screwdriver. Owing to the Titanium treatment, these panels are particularly resistant to effects of bad weather conditions, and we can guarantee them for ten years.

BURNISHED "DECO" STAINLESS STEEL PVD PANELS (Article: OD...PVDL): frontal plate features are the same of opaque PVD panels but with the better aesthetical output of PVD treatment, they are characterized by a better superficial quality.

N.B. A richiesta si possono predisporre le pulsantiere per l'alloggiamento del videocitofono. Per ordinarle è necessario indicare l'articolo richiesto e far seguire l'indicazione della marca e del modello di video da installare. Al prezzo andrà aggiunta la maggiorazione indicata nel nostro listino con l'articolo 1954.

On request we can supply brass push button panels with arrangement for video. It is necessary to indicate the kind of video for which the panel has to be arranged. Surcharge article 1954.

Il trattamento PVD permette di ottenere un aspetto estetico simile all'ottone con la resistenza dell'acciaio trattato al titanio. Oltre alle serie di pulsantiere citofoniche trattate al PVD produciamo anche una serie di campanelli e di buche lettera.

PVD treatment permits to obtain an aesthetical effect similar to brass with the resistance of a Titanium surface treated steel. In addition to PVD push button panels, we produce also a series of bells and letter plates.

BUCHE LETTERA / LETTER PLATES

Pannelli postali in acciaio inox e inox trattato al PVD (spessore 2 mm), nelle versioni lucida e satinata, con lembo anti-ritiro posta.

Letter plate made in natural stainless steel and in stainless steel PVD treated (2 mm thickness), available in opaque or burnished version, with a theft prevention edge.



ARTICOLO <i>ARTICLE</i>	DIM. FRONTALE L x H <i>DIM. PLATE B x H</i>	DIM. SPORTELLLO <i>SLIT DIMENSION</i>	DESCRIZIONE <i>DESCRIPTION</i>	N. PULSANTI <i>N. BUTTONS</i>
PAPA0AX	300 x 100	230	inox satinato / <i>opaque stainless steel</i>	0
PAPA0PVD	300 x 100	230	inox satinato PVD / <i>opaque stainless steel PVD</i>	0
PAPA0PVDL	300 x 100	230	Inox lucido PVD / <i>burnished stainless steel PVD</i>	0
PAPA1AX	380 x 100	230	inox satinato / <i>opaque stainless steel</i>	1
PAPA1PVD	380 x 100	230	inox satinato PVD / <i>opaque stainless steel PVD</i>	1
PAPA1PVDL	380 x 100	230	Inox lucido PVD / <i>burnished stainless steel PVD</i>	1
PAG00AX	443 x 123	330	inox satinato / <i>opaque stainless steel</i>	0
PAG00PVD	443 x 123	330	inox satinato PVD / <i>opaque stainless steel PVD</i>	0
PAG00PVDL	443 x 123	330	Inox lucido PVD / <i>burnished stainless steel PVD</i>	0
PAG01AX	443 x 123	330	inox satinato / <i>opaque stainless steel</i>	1
PAG01PVD	443 x 123	330	inox satinato PVD / <i>opaque stainless steel PVD</i>	1
PAG01PVDL	443 x 123	330	Inox lucido PVD / <i>burnished stainless steel PVD</i>	1

CAMPANELLI IN ACCIAIO / STAINLESS STEEL BELLS

Campanelli in acciaio inox e acciaio inox trattato al PVD (spessore 2mm) disponibili nelle versioni lucida e satinata, adatto alle scatole da incasso tipo 503E fornite nella confezione.

Stainless steel and stainless steel PVD treated bells (2 mm thickness), available in unpolished and polished version. Suitable for embedding boxes model 503E, inserted in the packaging.



ARTICOLO <i>ARTICLE</i>	DIM. FRONTALE L x H <i>DIM. PLATE B x H</i>	DESCRIZIONE <i>DESCRIPTION</i>
CMP01PVDL	TONDO/ROUND ø 80 mm	acciaio inox PVD lucido / <i>burnished stainless steel PVD</i>
CMP03PVD	TONDO/ROUND ø 80 mm	acciaio inox PVD satinato / <i>opaque stainless steel PVD</i>
PAOT01PVDL	123 x 90	acciaio inox PVD lucido / <i>burnished stainless steel PVD</i>
PAOT03PVD	123 x 90	acciaio inox PVD satinato / <i>opaque stainless steel PVD</i>
PAAX01SN	123 x 100	inox satinato tasto inox / <i>opaque stainless steel, button in stainless steel</i>
PAAX01LU	123 x 100	inox lucido tasto inox / <i>burnished stainless steel, button in stainless steel</i>
PAAX01PVDL	123 x 100	inox pvd lucido tasto PVD / <i>burnished stainless steel PVD, button PVD</i>
PAAX03PVD	123 x 100	inox pvd opaco tasto verniciato / <i>opaque st. steel PVD, butt. brass painted</i>

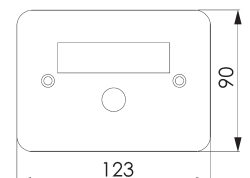
CAMPANELLI IN ALLUMINIO / ALUMINIUM BELLS

Campanelli in alluminio rettangolari con frontale di spessore 1,5 mm, viti in ottone PVD, adatti alle scatole da incasso modello 503E, fornite nella confezione.

Rectangular aluminium bells with 1,5 mm aluminium plate thickness, screws in brass PVD, suitable for embedding boxes model 503E, inserted in the packaging.



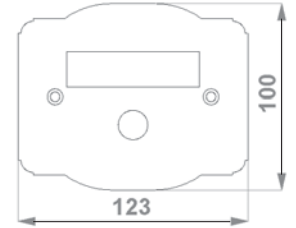
ARTICOLO <i>ARTICLE</i>	TIPO DI PULSANTE <i>BUTTON TYPE</i>	FRONTALE <i>PLATE</i>
PAAV01BRI	pulsante PVD / <i>button PVD</i>	alluminio oro brillantato / <i>gold polished aluminium</i>
PAAV03ORO	ottone verniciato / <i>painted brass</i>	alluminio ossidato oro / <i>gold oxidised aluminium</i>



Campanelli in alluminio con frontale di spessore 1,5 mm, pulsante e viti in ottone PVD, cartellino e premi-cartellino in policarbonato, adatto alle scatole da incasso standard disponibili sul mercato (tipo: 503E). Disponibili nelle seguenti finiture: Alluminio anodizzato Naturale (01), alluminio anodizzato oro chiaro (02), alluminio anodizzato oro (03), alluminio anodizzato bronzo (04), alluminio verniciato micaceo (20). Sono venduti in confezioni da 5 pezzi.
Aluminium bells with 1,5 mm aluminium plate thickness, buttons and screws in brass, suitable for embedding boxes on the market (503E). Available in the following surface treatments: Natural anodized aluminium (01), light gold anodized aluminium (02), gold anodized aluminium (03), bronze anodized aluminium (04), micaceous painted aluminium (20). Supplied in 5 pieces pack.



ARTICOLO <i>ARTICLE</i>	DESCRIZIONE <i>DESCRIPTION</i>
CPALU03/01	Al. anodizzato naturale / <i>al. natural anodized</i>
CPALU03/02	Al. anodizzato oro chiaro / <i>al. light gold anodized</i>
CPALU03/03	Al. anodizzato oro / <i>al. gold anodized</i>
CPALU03/04	Al. anodizzato bronzo / <i>al. bronze anodized</i>
CPALU03/20	Al. verniciato micaceo / <i>al. painted micaceous grey</i>



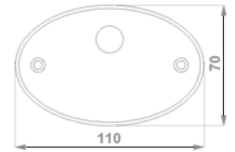
CAMPANELLI IN OTTONE / BRASS BELLS

Campanelli ovali e rettangolari con frontale di spessore 3 mm. in ottone, pulsante e viti in ottone, adatto alle scatole da incasso standard disponibili sul mercato (tipo: 503E). Disponibili nelle seguenti finiture: Ottone Satinato Naturale (SN), trattato al PVD lucido (PVDL), Trattato al PVD satinato (PVD), verniciato micaceo (MIC).

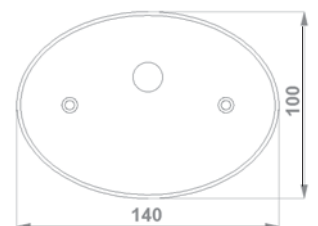
Oval and rectangular bells with frontal in brass 3 mm thickness, button and screws in brass, suitable for embedding boxes on the market (503E). Available in the following surface treatments: Natural Polished Brass (SN), burnished PVD treated brass (PVDL), opaque PVD treated brass (PVD), micaceous painted brass (MIC).



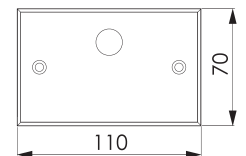
ARTICOLO <i>ARTICLE</i>	DESCRIZIONE <i>DESCRIPTION</i>
CPOTS02/SN	Ottone satinato naturale / <i>burnished brass</i>
CPOTS02/MIC	Ottone verniciato micaceo / <i>painted micaceous grey</i>
CPOTS02/PVD	Ottone PVD satinato / <i>opaque PVD treated brass</i>
CPOTS02/PVDL	Ottone PVD lucido / <i>burnished PVD treated brass</i>



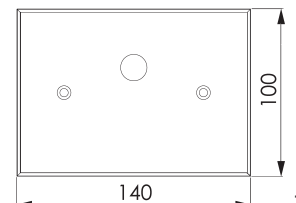
ARTICOLO <i>ARTICLE</i>	DESCRIZIONE <i>DESCRIPTION</i>
CPOTL02/SN	Ottone satinato naturale / <i>burnished brass</i>
CPOTL02/MIC	Ottone verniciato micaceo / <i>painted micaceous grey</i>
CPOTL02/PVD	Ottone PVD satinato / <i>opaque PVD treated brass</i>
CPOTL02/PVDL	Ottone PVD lucido / <i>burnished PVD treated brass</i>



ARTICOLO <i>ARTICLE</i>	DESCRIZIONE <i>DESCRIPTION</i>
CPODS02/SN	Ottone satinato naturale / <i>burnished brass</i>
CPODS02/MIC	Ottone verniciato micaceo / <i>painted micaceous grey</i>
CPODS02/PVD	Ottone PVD satinato / <i>opaque PVD treated brass</i>
CPODS02/PVDL	Ottone PVD lucido / <i>burnished PVD treated brass</i>



ARTICOLO <i>ARTICLE</i>	DESCRIZIONE <i>DESCRIPTION</i>
CPODL02/SN	Ottone satinato naturale / <i>burnished brass</i>
CPODL02/MIC	Ottone verniciato micaceo / <i>painted micaceous grey</i>
CPODL02/PVD	Ottone PVD satinato / <i>opaque PVD treated brass</i>
CPODL02/PVDL	Ottone PVD lucido / <i>burnished PVD treated brass</i>





PULSANTIERA MODULARE IN ALLUMINIO
ALLUMINIUM MODULAR PANEL



MODULARE INOX BLINDATA
REINFORCED STAINLESS STEEL MODULAR PANEL



MODULARE IN ACCIAIO PVD
PVD MODULAR PANEL



PULSANTIERA APPOGGIO MURO
SURFACE PANEL



PULSANTIERA Componibile
MODULAR PANEL IN A SINGLE PLATE



PIANTANE
UPRIGHTS

TIPOLOGIA DI FINITURA SUPERFICIALE / **KIND OF SURFACE TREATMENT**

RIGUARDANTE: PULSANTIERE MODULARI IN ALLUMINIO, PULSANTIERE IN APPOGGIO MURO, PULSANTIERE Componibili, PIANTANE IN ALLUMINIO.
CONCERNING: ALUMINIUM MODULAR PANELS, SURFACE PANELS, MODULAR PANELS IN A SINGLE PLATE, ALUMINIUM UPRIGHT.

Anodizzati magg. 20%:
Anodised 20% surcharge:

 ORO CHIARO (colore 2)
LIGHT GOLD (colour 2)

 ORO (colore 3)
GOLD (colour 3)

 BRONZO (colore 4)
BRONZE (colour 4)

 FUMÉ (colore 5)
FUME (colour 5)

Anodizzati magg. 30%:
Anodised 30% surcharge:

 BRONZO ELETTROCOLORE (colore 6)
BRONZE (NEARLY BLACK) (colour 6)

Verniciato magg. 30%:
Painted 30% surcharge:

 BIANCO (colore 8)
WHITE (colour 8)

 GRIGIO MICACEO (colore 20)
MICACEOUS GREY (colour 20)

Altri colori a richiesta maggiorazione 50%.



I pulsanti sono in alluminio ossidato, ed hanno quindi una finitura inalterabile nel tempo.

I contatti elettrici sono autopulenti dando così una garanzia di funzionamento e durata. Tutti i particolari in plastica sono in Makrolon, materiale dalle eccellenti caratteristiche meccaniche. Di serie vengono fornite con viti a taglio ma a richiesta si possono avere:

- viti a 2 fori: maggiorazione Art. 1957 del listino;
- viti Torks: maggiorazione Art. 1956 del listino.

We can supply 14 different kind of modules that allow the creation of a wide range of compositions.

As spare part we can supply an additional frame to be fixed around the complete push button panel, to cover the break in the wall.

All the plastic parts are in Makrolon (solidity).


Push buttons are in anodised and oxidised aluminium (unalterable finishing). Contacts are scraping self-cleaning (durability).

Plain screws are supplied as standard; we can supply vandalproof screws with two holes (surcharge art. 1957) and Torks screws (surcharge art. 1956).

FRONTALINI DA INSERIRE AD INNESTO NEI TELAI
MODULES TO BE INSERTED IN THE MODULE-FRAME

PIANA FLAT	Descrizione Description L x H / B x H	Dimensioni mm Dimensions mm	CURVA BENT
ARTICOLO ARTICLE			ARTICOLO ARTICLE
MOPE00	Modulo con P.E. + 0 tasti / <i>module with E.P. + 0 push buttons</i>	100 x 92	MCPE00
MOPE01	Modulo con P.E. + 1 tasto / <i>module with E.P. + 1 push button</i>	100 x 92	MCPE01
MOPE22	Mod. mezzo P.E. + tasto doppio / <i>1/2 E.P. mod. + double push b.</i>	100 x 92	MCPE22
MO0001	Modulo 1 tasto / <i>module 1 push button</i>	100 x 92	MC0001
MO0002	Modulo 2 tasti / <i>module 2 push buttons</i>	100 x 92	MC0002
MO0003	Modulo 3 tasti / <i>module 3 push buttons</i>	100 x 92	MC0003
MO0004	Modulo 4 tasti / <i>module 4 push buttons</i>	100 x 92	MC0004
MO0000	Modulo chiuso / <i>blind module</i>	100 x 92	MC0000
MOC100	Modulo numero civico / <i>street number module</i>	100 x 92	MCC100
MO0022	Modulo 1 tasto doppio / <i>module 1 double push button</i>	100 x 92	MC0022
MO0024	Modulo 2 tasti doppi / <i>module 2 double push buttons</i>	100 x 92	MC0024
MO0026	Modulo 3 tasti doppi / <i>module 3 double push buttons</i>	100 x 92	MC0026
MO0028	Modulo 4 tasti doppi / <i>module 4 double push buttons</i>	100 x 92	MC0028
MOVI00	Modulo video / <i>video module</i>	100 x 92	MCVI00

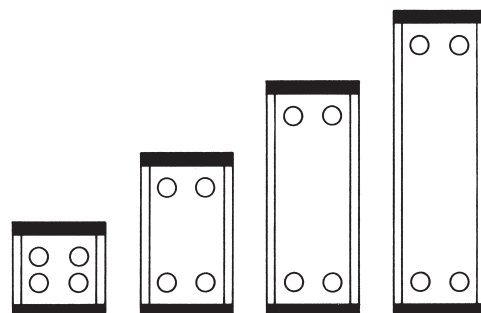
MODULI DISPONIBILI / MODULES



TELAI PORTAMODULI COMPLETI DI SCATOLA INCASSO
MODULE-FRAME WITH EMBEDDING BOX

PIANA FLAT	Descrizione Description L x H x S / B x H x T	DIM. FRONTALE mm DIM. PLATE mm L x H x P / B x H x D	DIM. SCATOLA mm DIM. BOX mm	CURVA BENT
ARTICOLO ARTICLE				ARTICOLO ARTICLE
MOTE01	Telaio per 1 modulo <i>module-frame for 1 module</i>	123 x 123 x 14	115 x 115 x 45	MCTE01
MOTE02	Telaio per 2 moduli <i>module-frame for 2 modules</i>	123 x 215 x 14	115 x 207 x 45	MCTE02
MOTE03	Telaio per 3 moduli <i>module-frame for 3 modules</i>	123 x 307 x 14	115 x 299 x 45	MCTE03
MOTE04	Telaio per 4 moduli <i>module-frame for 4 modules</i>	123 x 399 x 14	115 x 391 x 45	MCTE04

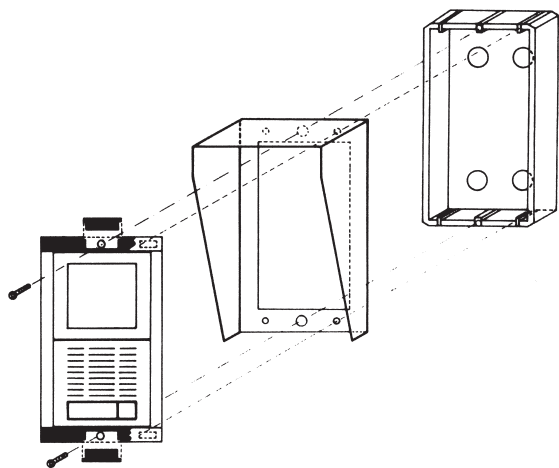
TELAI / MODULE-FRAMES



Le pulsantiere modulari sono nate per soddisfare l'esigenza, sempre più sentita dai grossisti, di ridurre il più possibile le scorte di magazzino ed avere allo stesso tempo la possibilità di creare una vasta gamma di composizioni sfruttando un numero limitato di articoli. Queste pulsantiere sono state inoltre studiate e perfezionate tenendo presente le problematiche riguardanti l'installazione al fine di rendere il più semplice e veloce possibile il lavoro del tecnico installatore. Il telaio si ribalta lateralmente per poter consentire un facile collegamento elettrico avendo una lunghezza dei fili trascinati di pochi centimetri. I frontalini dei diversi tipi si inseriscono nei telai anteriormente a pressione onde consentire una facile modularità. Le scatole dispongono di giunzioni passacavo a pressione per poter avere una composizione più agevole.

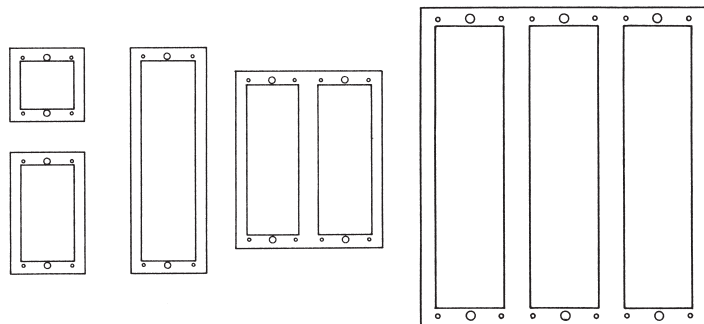
This kind of push button panel meets the wholesalers' requirement to reduce as much as possible stock-in-trade, maintaining the possibility to create a wide range of compositions, using a limited number of items. After considering installation problems, these push button panels now simplify and accelerate installer's job.

The modules are inserted in the module-frame by pressure and the whole module-frame is fixed to the embedding box. The module-frame also has two hinges in the left-hand side corner in order to allow easy access and electric connection, as the cables can be very short. Boxes can be put side by side using joints (2 cm thickness) supplied together with the embedding box.



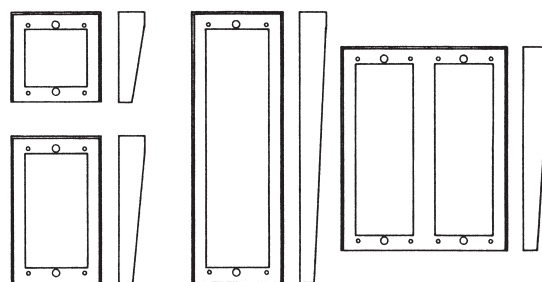
ACCESSORI DA INCASSO - Cornici coprifilo muro alluminio anodizzato
ACCESSORIES FOR EMBEDDING MOUNTING - ALUMINIUM FRAMES

ARTICOLO ARTICLE	CONTIENE / SUITABLE FOR		Dim. mm / Dim. mm L x H x S B x H x T
	N° MODULI N° MODULES	N° TELAI N° MODULE-FRAMES	
MOC001	1	1 a 1 modulo / 1 with 1 module	138 x 138 x 2
MOC002	2	1 a 2 moduli / 1 with 2 modules	138 x 230 x 2
MOC003	3	1 a 3 moduli / 1 with 3 modules	138 x 322 x 2
MOC004	4	1 a 4 moduli / 1 with 4 modules	138 x 414 x 2
MOC202	4	2 a 2 moduli / 2 with 2 modules	262 x 230 x 2
MOC203	6	2 a 3 moduli / 2 with 3 modules	262 x 322 x 2
MOC204	8	2 a 4 moduli / 2 with 4 modules	262 x 414 x 2
MOC303	9	3 a 3 moduli / 3 with 3 modules	386 x 322 x 2
MOC304	12	3 a 4 moduli / 3 with 4 modules	386 x 414 x 2
MOC403	12	4 a 3 moduli / 4 with 3 modules	510 x 322 x 2
MOC404	16	4 a 4 moduli / 4 with 4 modules	510 x 414 x 2



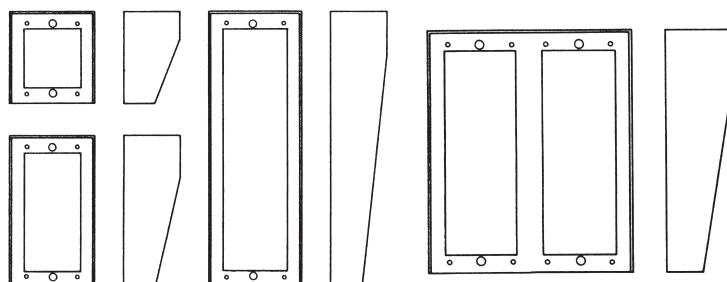
VISIERE ALLUMINIO ANODIZZATO-COMPLETE DI CORNICE COPRIFILO MURO RIVETTATA
ALUMINIUM HOODS WITH FRAMES

ARTICOLO ARTICLE	CONTIENE / SUITABLE FOR		Dim. mm / Dim. mm L x H x P sopra - P sotto B x H x upper D - inferior D
	N° MODULI N° MODULES	N° TELAI N° MODULE-FRAMES	
MOV001	1	1 a 1 modulo / 1 with 1 module	142 x 140 x 43 ~ 23
MOV002	2	1 a 2 moduli / 1 with 2 modules	142 x 232 x 43 ~ 23
MOV003	3	1 a 3 moduli / 1 with 3 modules	142 x 324 x 43 ~ 23
MOV004	4	1 a 4 moduli / 1 with 4 modules	142 x 416 x 43 ~ 23
MOV202	4	2 a 2 moduli / 2 with 2 modules	266 x 232 x 43 ~ 23
MOV203	6	2 a 3 moduli / 2 with 3 modules	266 x 324 x 43 ~ 23
MOV204	8	2 a 4 moduli / 2 with 4 modules	266 x 416 x 43 ~ 23
MOV303	9	3 a 3 moduli / 3 with 3 modules	390 x 324 x 43 ~ 23
MOV304	12	3 a 4 moduli / 3 with 4 modules	390 x 416 x 43 ~ 23
MOV403	12	4 a 3 moduli / 4 with 3 modules	514 x 324 x 43 ~ 23
MOV404	16	4 a 4 moduli / 4 with 4 modules	514 x 416 x 43 ~ 23



ACCESSORI DA PARETE O DA CANCELLO - Protezioni anti-pioggia alluminio anodizzato complete di cornice coprifilo muro rivettata e telai portamoduli
ALUMINIUM PROTECTION WITH FRAME, MODULE FRAME AND EMBEDDING BOX

ARTICOLO ARTICLE	CONTIENE / SUITABLE FOR		Dim. mm / Dim. mm L x H x P sopra - P sotto B x H x upper D - inferior D
	N° MODULI N° MODULES	N° TELAI N° MODULE-FRAMES	
MOP001	1	1 a 1 modulo / 1 with 1 module	142 x 140 x 90 ~ 50
MOP002	2	1 a 2 moduli / 1 with 2 modules	142 x 232 x 90 ~ 50
MOP003	3	1 a 3 moduli / 1 with 3 modules	142 x 324 x 90 ~ 50
MOP004	4	1 a 4 moduli / 1 with 4 modules	142 x 416 x 90 ~ 50
MOP202	4	2 a 2 moduli / 2 with 2 modules	266 x 232 x 90 ~ 50
MOP203	6	2 a 3 moduli / 2 with 3 modules	266 x 324 x 90 ~ 50
MOP204	8	2 a 4 moduli / 2 with 4 modules	266 x 416 x 90 ~ 50
MOP303	9	3 a 3 moduli / 3 with 3 modules	390 x 324 x 90 ~ 50
MOP304	12	3 a 4 moduli / 3 with 4 modules	390 x 416 x 90 ~ 50
MOP403	12	4 a 3 moduli / 4 with 3 modules	514 x 324 x 90 ~ 50
MOP404	16	4 a 4 moduli / 4 with 4 modules	514 x 416 x 90 ~ 50



I frontalini sono in acciaio inox 316 L, di spessore 25/10, imbutito e satinato. I telai sono in zama pressofuso verniciato, mentre i pulsanti sono in acciaio con guida in acciaio. Gli altri accessori sono in acciaio inox 316L.

Le scatole da incasso sono interamente metalliche con giunzioni a vite; i telai vengono fissati con 4 viti Torks di cui forniamo la relativa chiave.

Modules are in stainless steel 316 L, thickness 25/10, drawn and satin-finished. Module-frame is in painted die-casted zama and push buttons are in stainless steel and they run in a stainless steel guide. Accessories are in stainless steel 316L.


Embedding box is in aluminium with brass joints; module-frame is fixed to the embedding box with 4 Torks screws, supplied together with the screwdriver.

FRONTALINI DA INSERIRE AD INNESTO NEI TELAI
MODULES TO BE INSERTED IN THE MODULE-FRAME

ARTICOLO ARTICLE	Descrizione Description L x H / B x H	Dimensioni mm Dimensions mm
MXXPE0	Modulo con P.E. + 0 tasti / <i>module with E.P. + 0 push buttons</i>	100 x 92
MXXPE1	Modulo con P.E. + 1 tasto / <i>module with E.P. + 1 push button</i>	100 x 92
MXX001	Modulo 1 tasto / <i>module 1 push button</i>	100 x 92
MXX002	Modulo 2 tasti / <i>module 2 push buttons</i>	100 x 92
MXX003	Modulo 3 tasti / <i>module 3 push buttons</i>	100 x 92
MXX000	Modulo chiuso / <i>blind module</i>	100 x 92
MXXC10	Modulo numero civico / <i>street number module</i>	100 x 92
MXXV10	Modulo video / <i>video module</i>	100 x 92
MXXS10	Modulo serratura / <i>lock module</i>	100 x 92



MODULI DISPONIBILI / MODULES
(spessore 2,5 mm / *thickness 2,5 mm*)

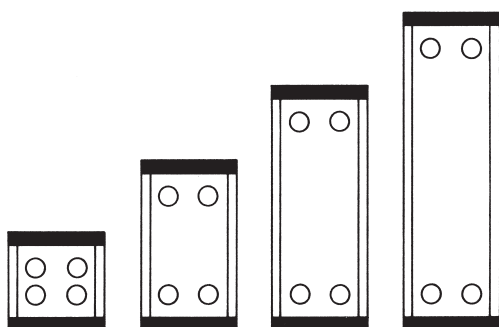


ACCESSORI DA INCASSO
ACCESSORIES FOR EMBEDDING MOUNTING

CORNICI / FRAMES

ARTICOLO ARTICLE	CONTIENE / <i>SUITABLE FOR</i>		Dim. mm / <i>Dim. mm</i> L x H x S B x H x T
	N° MODULI <i>N° MODULES</i>	N° TELAI <i>N° MODULE-FRAMES</i>	
MXC001	1	1 a 1 modulo / <i>1 with 1 module</i>	138 x 138 x 2
MXC002	2	1 a 2 moduli / <i>1 with 2 modules</i>	138 x 230 x 2
MXC003	3	1 a 3 moduli / <i>1 with 3 modules</i>	138 x 322 x 2
MXC004	4	1 a 4 moduli / <i>1 with 4 modules</i>	138 x 414 x 2
MXC202	4	2 a 2 moduli / <i>2 with 2 modules</i>	262 x 230 x 2
MXC203	6	2 a 3 moduli / <i>2 with 3 modules</i>	262 x 322 x 2
MXC204	8	2 a 4 moduli / <i>2 with 4 modules</i>	262 x 414 x 2
MXC303	9	3 a 3 moduli / <i>3 with 3 modules</i>	386 x 322 x 2
MXC403	12	4 a 3 moduli / <i>4 with 3 modules</i>	510 x 322 x 2

TELAI PORTAMODULI COMPLETI DI SCATOLA INCASSO
MODULE-FRAME WITH EMBEDDING BOX



VISIERE INOX / STAINLESS STEEL HOODS

ARTICOLO ARTICLE	CONTIENE / <i>SUITABLE FOR</i>		Dim. mm / <i>Dim. mm</i> L x H x P sopra - P sotto B x H x upper D - inferior D
	N° MODULI <i>N° MODULES</i>	N° TELAI <i>N° MODULE-FRAMES</i>	
MXV001	1	1 a 1 modulo / <i>1 with 1 module</i>	142 x 140 x 43 ~ 23
MXV002	2	1 a 2 moduli / <i>1 with 2 modules</i>	142 x 232 x 43 ~ 23
MXV003	3	1 a 3 moduli / <i>1 with 3 modules</i>	142 x 324 x 43 ~ 23
MXV004	4	1 a 4 moduli / <i>1 with 4 modules</i>	142 x 416 x 43 ~ 23
MXV202	4	2 a 2 moduli / <i>2 with 2 modules</i>	266 x 232 x 43 ~ 23
MXV203	6	2 a 3 moduli / <i>2 with 3 modules</i>	266 x 324 x 43 ~ 23
MXV204	8	2 a 4 moduli / <i>2 with 4 modules</i>	266 x 416 x 43 ~ 23
MXV303	9	3 a 3 moduli / <i>3 with 3 modules</i>	390 x 324 x 43 ~ 23
MXV403	12	4 a 3 moduli / <i>4 with 3 modules</i>	514 x 324 x 43 ~ 23

ACCESSORI DA PARETE O CANCELLO
ACCESSORIES FOR SURFACE MOUNTING

PROTEZIONI INOX / STAINLESS STEEL PROTECTIONS

ARTICOLO ARTICLE	Descrizione Description	DIM. FRONTALE mm <i>DIM. PLATE mm</i> L x H x S / B x H x T		DIM. SCATOLA mm <i>DIM. BOX mm</i> L x H x P / B x H x D	
MXXTE1	Telaio per 1 modulo <i>Module-frame for 1 module</i>	123 x 123 x 14		115 x 115 x 45	
MXXTE2	Telaio per 2 moduli <i>Module-frame for 2 modules</i>	123 x 215 x 14		115 x 207 x 45	
MXXTE3	Telaio per 3 moduli <i>Module-frame for 3 modules</i>	123 x 307 x 14		115 x 299 x 45	
MXXTE4	Telaio per 4 moduli <i>Module-frame for 4 modules</i>	123 x 399 x 14		115 x 391 x 45	

ARTICOLO ARTICLE	CONTIENE / <i>SUITABLE FOR</i>		Dim. mm / <i>Dim. mm</i> L x H x P sopra - P sotto B x H x upper D - inferior D
	N° MODULI <i>N° MODULES</i>	N° TELAI <i>N° MODULE-FRAMES</i>	
MXP001	1	1 a 1 modulo / <i>1 with 1 module</i>	142 x 140 x 90 ~ 50
MXP002	2	1 a 2 moduli / <i>1 with 2 modules</i>	142 x 232 x 90 ~ 50
MXP003	3	1 a 3 moduli / <i>1 with 3 modules</i>	142 x 324 x 90 ~ 50
MXP004	4	1 a 4 moduli / <i>1 with 4 modules</i>	142 x 416 x 90 ~ 50
MXP202	4	2 a 2 moduli / <i>2 with 2 modules</i>	266 x 232 x 90 ~ 50
MXP203	6	2 a 3 moduli / <i>2 with 3 modules</i>	266 x 324 x 90 ~ 50
MXP204	8	2 a 4 moduli / <i>2 with 4 modules</i>	266 x 416 x 90 ~ 50
MXP303	9	3 a 3 moduli / <i>3 with 3 modules</i>	390 x 324 x 90 ~ 50
MXP403	12	4 a 3 moduli / <i>4 with 3 modules</i>	514 x 324 x 90 ~ 50

PULSANTIERE MODULARI IN ACCIAIO SATINATO PVD (Articolo: MT...PVD): i moduli sono in acciaio inox 316L (spessore: 2,5 mm), caratterizzato da un trattamento superficiale eseguito in atmosfera di idruro di titanio con riporto da 1 micron di spessore, in colore oro. I pulsanti e le viti, anch'essi in acciaio subiscono lo stesso trattamento. Il telaio è in zama pressofusa verniciata a polvere in colore nero grafite. Le viti che fissano il telaio alla scatola sono antivandalo ad impronta "Torks", caratterizzate da un perno centrale che impedisce l'inserzione di cacciavite di qualsiasi forma e dimensione; con esse viene fornita l'apposita chiave "Torks".

Essendo fabbricate in acciaio, le pulsantiere sono caratterizzate da un'elevata resistenza agli agenti atmosferici, da noi garantita per 10 anni.

PULSANTIERE MODULARI IN ACCIAIO LUCIDO PVD (Articolo: MT...PVDL): le caratteristiche dei moduli sono le medesime delle pulsantiere PVD su acciaio satinato ma, grazie alla lucidatura preventiva dell'acciaio, sono caratterizzate da una migliore qualità della superficie.

Cornici, visiere e protezioni sono in alluminio lucidato e brillantato color oro.

OPAQUE STAINLESS STEEL PVD MODULAR PANELS (Article: MT...PVD): modules (thickness 2,5 mm) and push buttons are in stainless steel 316L, particularly resistant to abrasion, scratches and effects of bad weather conditions. These Modules are characterized by a Titanium Hydride surface treatment; push buttons and screws are treated in the same way.

Module-frame is in die-casted zama, powder painted colour black. Screws usually supplied are "Torks" model with a central check pin to avoid the insertion of any different screwdriver; they are vandal resistant screws in stainless steel 18/10, supplied together with a special screwdriver. Owing to the Titanium treatment, these panels are particularly resistant to effects of bad weather conditions, and we can guarantee them for ten years.

BURNISHED STAINLESS STEEL PVD MODULAR PANELS (Article: MT...PVDL): frontal plate features are the same of opaque PVD panels but with a better aesthetical output of PVD treatment, they are characterized by a better superficial quality.

Frames, hoods and protections are in polished and golden oxidated aluminium.




FRONTALINI DA INSERIRE AD INNESTO NEI TELAI MODULES TO BE INSERTED IN THE MODULE-FRAME

ARTICOLO ARTICLE	ARTICOLO ARTICLE	Descrizione Description	Dimensioni mm Dimensions mm L x H / B x H
MTPE00PVD	MTPE00PVDL	Modulo P.E. + 0 tasti / module with E.P. + 0 push buttons	100 x 92
MTPE01PVD	MTPE01PVDL	Modulo P.E. + 1 tasto / module with E.P. + 1 push button	100 x 92
MT0001PVD	MT0001PVDL	Modulo 1 tasto / module 1 push button	100 x 92
MT0002PVD	MT0002PVDL	Modulo 2 tasti / module 2 push buttons	100 x 92
MT0003PVD	MT0003PVDL	Modulo 3 tasti / module 3 push buttons	100 x 92
MT0000PVD	MT0000PVDL	Modulo chiuso / blind module	100 x 92
MTCI00PVD	MTCI00PVDL	Modulo numero civico / street number module	100 x 92
MTVI00PVD	MTVI00PVDL	Modulo video / video module	100 x 92
MTSI00PVD	MTSI00PVDL	Modulo serratura / lock module	100 x 92

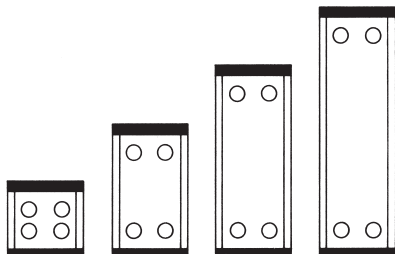
TELAI PORTAMODULI COMPLETI DI SCATOLA INCASSO MODULE-FRAME WITH EMBEDDING BOX

ARTICOLO ARTICLE	Descrizione Description L x H x S / B x H x T	DIM. FRONTALE mm DIM. PLATE mm L x H x P / B x H x D	DIM. SCATOLA mm DIM. BOX mm
MTTE01/PVD/PVDL	Telaio per 1 modulo Module-frame for 1 module	123 x 123 x 14	115 x 115 x 45
MTTE02/PVD/PVDL	Telaio per 2 moduli Module-frame for 2 modules	123 x 215 x 14	115 x 207 x 45
MTTE03/PVD/PVDL	Telaio per 3 moduli Module-frame for 3 modules	123 x 307 x 14	115 x 299 x 45
MTTE04/PVD/PVDL	Telaio per 4 moduli Module-frame for 4 modules	123 x 399 x 14	115 x 391 x 45

MODULI DISPONIBILI / MODULES



TELAI / MODULE-FRAMES



ACCESSORI DA INCASSO ACCESSORIES FOR EMBEDDING MOUNTING CORNICI / FRAMES

ARTICOLO ARTICLE	CONTIENE / SUITABLE FOR		Dim. mm / Dim. mm L x H x S B x H x T
	N° MODULI N° MODULES	N° TELAI N° MODULE-FRAMES	
MTC001	1	1 a 1 modulo / 1 with 1 module	138 x 138 ~ 2
MTC002	2	1 a 2 moduli / 1 with 2 modules	138 x 230 ~ 2
MTC003	3	1 a 3 moduli / 1 with 3 modules	138 x 322 ~ 2
MTC004	4	1 a 4 moduli / 1 with 4 modules	138 x 414 ~ 2
MTC202	4	2 a 2 moduli / 2 with 2 modules	262 x 230 ~ 2
MTC203	6	2 a 3 moduli / 2 with 3 modules	262 x 322 ~ 2
MTC204	8	2 a 4 moduli / 2 with 4 modules	262 x 414 ~ 2
MTC303	9	3 a 3 moduli / 3 with 3 modules	386 x 322 ~ 2
MTC304	12	3 a 4 moduli / 3 with 4 modules	386 x 414 ~ 2

VISIERE / HOODS

ARTICOLO ARTICLE	CONTIENE / SUITABLE FOR		Dim. mm / Dim. mm L x H x P sopra - P sotto B x H x upper D - inferior D
	N° MODULI N° MODULES	N° TELAI N° MODULE-FRAMES	
MTV001	1	1 a 1 modulo / 1 with 1 module	142 x 140 x 43 ~ 23
MTV002	2	1 a 2 moduli / 1 with 2 modules	142 x 232 x 43 ~ 23
MTV003	3	1 a 3 moduli / 1 with 3 modules	142 x 324 x 43 ~ 23
MTV004	4	1 a 4 moduli / 1 with 4 modules	142 x 416 x 43 ~ 23
MTV202	4	2 a 2 moduli / 2 with 2 modules	266 x 232 x 43 ~ 23
MTV203	6	2 a 3 moduli / 2 with 3 modules	266 x 324 x 43 ~ 23
MTV204	8	2 a 4 moduli / 2 with 4 modules	266 x 416 x 43 ~ 23
MTV303	9	3 a 3 moduli / 3 with 3 modules	390 x 324 x 43 ~ 23
MTV304	12	3 a 4 moduli / 3 with 4 modules	390 x 416 x 43 ~ 23

ACCESSORI DA PARETE O CANCELLO ACCESSORIES FOR SURFACE MOUNTING

PROTEZIONI / PROTECTIONS

ARTICOLO ARTICLE	CONTIENE / SUITABLE FOR		Dim. mm / Dim. mm L x H x P sopra - P sotto B x H x upper D - inferior D
	N° MODULI N° MODULES	N° TELAI N° MODULE-FRAMES	
MTP001	1	1 a 1 modulo / 1 with 1 module	142 x 140 x 90 ~ 50
MTP002	2	1 a 2 moduli / 1 with 2 modules	142 x 232 x 90 ~ 50
MTP003	3	1 a 3 moduli / 1 with 3 modules	142 x 324 x 90 ~ 50
MTP004	4	1 a 4 moduli / 1 with 4 modules	142 x 416 x 90 ~ 50
MTP202	4	2 a 2 moduli / 2 with 2 modules	266 x 232 x 90 ~ 50
MTP203	6	2 a 3 moduli / 2 with 3 modules	266 x 324 x 90 ~ 50
MTP204	8	2 a 4 moduli / 2 with 4 modules	266 x 416 x 90 ~ 50
MTP303	9	3 a 3 moduli / 3 with 3 modules	390 x 324 x 90 ~ 50
MTP304	12	3 a 4 moduli / 3 with 4 modules	390 x 416 x 90 ~ 50



La caratteristica saliente di questa serie di pulsantiere è rappresentata dal fatto che non necessitano di opere murarie. Sono costruite in profilo d'alluminio con minimo ingombro (dimensioni: larghezza 100 mm, spessore 35 mm) studiate appositamente per consentire l'alloggiamento dei diversi P.E. presenti sul mercato. Il pulsante è in profilato d'alluminio ed è disponibile in due versioni: normale e blindata; i frutti porta-nome sono in Makrolon per la versione normale, in zama pressofusa per la versione blindata.

These are compact push button panels (breadth 100 mm - thickness 35 mm), made of anodised aluminium and suitable for any E.P. existing on the market. They must be surface-mounted.

They have been designed to permit the installation of several models of electric porter. Push buttons are in aluminium in two versions: normal and vandal resistant; name card holder is in Makron for the normal version and in die-casted zama for reinforced version.

CON P.E. RIDOTTO / SMALL E.P.

N° PULS. N° PUSH BUTTON	Dimensioni / dimensions L x H x P / B x H x D	ARTICOLO ARTICLE
1	100 x 155 x 35	AMR 101
2	100 x 155 x 35	AMR 102
3	100 x 201 x 35	AMR 203
4	100 x 201 x 35	AMR 204
5	100 x 247 x 35	AMR 305
6	100 x 247 x 35	AMR 306
7	100 x 293 x 35	AMR 407
8	100 x 293 x 35	AMR 408
9	100 x 339 x 35	AMR 509
10	100 x 339 x 35	AMR 510

CON P.E. UNIVERSALE / STANDARD E.P.

N° PULS. N° PUSH BUTTON	Dimensioni / dimensions L x H x P / B x H x D	ARTICOLO ARTICLE
1	100 x 247 x 35	AMU 301
2	100 x 247 x 35	AMU 302
3	100 x 293 x 35	AMU 403
4	100 x 293 x 35	AMU 404
5	100 x 339 x 35	AMU 505
6	100 x 339 x 35	AMU 506

MODULI AGGIUNTIVI / ADDITIONAL MODULES

N° PULS. N° PUSH BUTTON	Dimensioni / dimensions L x H x P / B x H x D	ARTICOLO ARTICLE
2	100 x 155 x 35	AMP 102
4	100 x 155 x 35	AMP 104
4	100 x 201 x 35	AMP 204
6	100 x 201 x 35	AMP 206
6	100 x 247 x 35	AMP 306
8	100 x 247 x 35	AMP 308
8	100 x 293 x 35	AMP 408
10	100 x 293 x 35	AMP 410
10	100 x 339 x 35	AMP 510
12	100 x 339 x 35	AMP 512
13	100 x 339 x 35	AMP 513

N.B. Tutti i modelli di pulsantiere AM con pulsante in makrolon, vengono forniti di serie con viti inox a croce taglio; a richiesta, barrando 02 il codice articolo possono essere fornite con viti e chiavi brugola, (maggiorazione art. 1957) barrando 03 con viti e chiavi Torks (maggiorazione art. 1956).

As standard, for models with makrolon push button, we usually supply plain screws, but on request we can also supply allen screws (article code 02: surcharge art. 1957), or Torks screws (article code 03: surcharge art. 1956).

TUTTE LE PULSANTIERE MODULARI PRESENTI FINO A QUESTO PUNTO (PAG 19-22) SONO INSERIBILI SU UNA PIANTANA.
ALL MODULAR PANELS IN PRECEDING PAGES (PAGES 19-22) CAN BE INSERTED IN AN UPRIGHT.

PIANTANE IN ALLUMINIO (COMPRESIVE DI PIEDI)

Abbiamo definito tre altezze diverse per le piantane in grado di alloggiare un numero crescente di moduli.

Vengono fornite di serie complete dei fori per il fissaggio di tutti i nostri modelli di pulsantiera modulari, del tettuccio parapioggia e dei piedi a pavimento; se si vogliono i piedi da murare bisogna ordinarli con l'articolo /M.

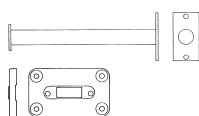


ALTEZZA PIANTANA (mm) UPRIGHT HEIGHT (mm)	N° MODULI N° MODULES	ARTICOLO ARTICLE
1170	1	PIA101
	2	PIA102
	3	PIA103
1500	1	PIA201
	2	PIA202
	3	PIA203
	4	PIA204
1700	2	PIA302
	3	PIA303
	4	PIA304

ALUMINIUM UPRIGHTS (COMPLETE WITH FEET)

We set three different heights for uprights able to house an increasing number of modules.

They are supplied complete with holes to fix all our models of modular panels, with rain-cover hood and feet on the floor; in case you need feet to be built in, you have to order the article...+/M.



PIEDI

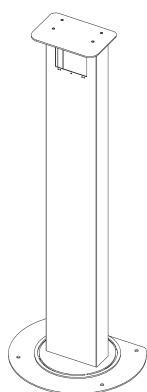
Sono in zama pressofuso stampato e verniciato, forniti di serie con bulloni per fissaggio sulla piantana e fissaggio al pavimento. Abbiamo predisposto una sola misura del piede in grado di garantire un fissaggio solido per la pulsantiera modulare.

FEET

They are in die-casted zama, formed and painted, supplied with bolts to fix the upright on the floor. We set a single measure of the foot that grants a strong fastening of the modular panel.

PIANTANE IN ACCIAIO (COMPRESIVE DI PIEDI)

Realizzate in acciaio inox 316L, sono ottenibili in 3 diverse altezze, ciascuna in grado di alloggiare un numero crescente di moduli. Vengono fornite di serie complete dei fori per il fissaggio di tutti i nostri modelli di pulsantiera modulari, del tettuccio parapioggia e di un piede per il fissaggio a pavimento.



ALTEZZA PIANTANA (mm) UPRIGHT HEIGHT (mm)	N° MODULI N° MODULES	ARTICOLO ARTICLE
1170	1	PIX101
	2	PIX102
	3	PIX103
1500	1	PIX201
	2	PIX202
	3	PIX203
	4	PIX204
1700	2	PIX302
	3	PIX303
	4	PIX304

STAINLESS STEEL UPRIGHTS (COMPLETE WITH FEET)

They are built in stainless steel 316L, and have 3 different heights each able to house an increasing number of modules. They are supplied complete with holes to fix all our models of modular panels, with rain-cover hood and foot on the floor.



PIEDE

Il piede di fissaggio a pavimento è realizzato in maniera tale da permettere la rotazione dell'intera struttura, agevolando così le operazioni di installazione qualora la piantana venga posizionata a ridosso di un muro o di una recinzione.

FOOT

Fixing foot is built so that it allow to easily rotate the upright, facilitating installation operations if the upright is positioned close to a wall or a fence.





CASELLE LETTERA EUR-AL / LETTER BOXES EUR-AL



Le caselle lettera EUR-AL sono il risultato di una produzione mirata alla costante ricerca della qualità, sia estetica che funzionale. Questa linea di caselle postali consente di avere nella stessa "postalbox" la parte citofonica integrata nella struttura, così da rendere più elegante e coordinata la disposizione dell'ingresso di qualsiasi abitazione. E' comunque possibile avere le sole caselle lettera, nel caso in cui la parte citofonica sia già esistente o si preferisca l'installazione separata. Le caselle lettera EUR-AL hanno design, struttura e caratteristiche tecniche sintetizzate nei seguenti punti fondamentali:

- sono completamente in alluminio anodizzato o verniciato a polvere nei vari colori, gli angoli ed i piedi sono in zama pressofuso con la tecnica sottovuoto e successiva verniciatura coprente;
- sono provviste di serrature con cifrature tutte differenti (da 1 a 1.000) e chiave passe-partout fornibile nel caso venissero smarrite le chiavi;
- le caselle che contengono l'apparecchiatura citofonica hanno invece una cifratura fissa uguale fra loro per facilitare l'assistenza da parte dell'installatore;
- i pulsanti sono in alluminio anodizzato, privi di qualsiasi sporgenza, per evitare facili vandalismi;
- il contatto elettrico è in bronzo su acciaio inox autopulente, garantito fino a 100.000 azionamenti;
- le parti trasparenti sono in Makrolon Bayer antifiamma;
- tutte le caselle sono perfettamente stagne, con scatola in lamiera zincata a caldo e verniciata a polvere in poliestere, resistente alle intemperie, e fornite di un gocciolatoio per i modelli da esterno;
- su ogni sportello di introduzione posta è montato un lembo di sicurezza antiritiro posta.

UN MODELLO PER OGNI ESIGENZA

Le caselle lettera EUR-AL sono state studiate per rispondere alle diverse tipologie dimensionali della corrispondenza realizzate facendo riferimento alla norma "DIN 32617" (norma Tedesca, che ha rappresentato la base principale per la realizzazione delle nuove norme europee), rispettano sostanzialmente le normative europee.

Siamo in grado di offrire una vasta gamma di modelli compresi nelle due serie fondamentali:

- "S" sportello di introduzione posta piccolo (31 x 231 mm) e scatola profonda.
- "L" sportello di introduzione posta più grande (31 x 331 mm) e scatola meno profonda.

Per ognuna di queste due tipologie si hanno due classi principali:

- **SERIE VERTICALE:** per poca profondità e sviluppo su una maggiore superficie.
- **SERIE PROFONDA:** per piccolo ingombro e maggiore profondità.

Ciascuna di queste classi ha due versioni:

- **ANTERIORE:** introduzione e ritiro posta dalla parte anteriore.
- **POSTERIORE:** introduzione posta anteriore e ritiro posteriore.

Vi sono poi, per ogni versione tre sottoclassi:

"DA INCASSO", "PROTETTA" e "SU PIANTANA", per soddisfare tutte le esigenze d'installazione.

Letter boxes EUR-AL are the result of a production aimed at the constant quality pursuit, both aesthetic and functional.

This line of letter boxes permits to have in the same structure the letter box and the intercom with the result of elegance for any house. It is also possible to have only the letter box in case the customer already has the intercom part or prefers a separated solution. Letter boxes EUR-AL have the following design, structure and characteristics:

- they are all made of anodized or powder painted aluminium; corners and feet are in solid die-casted zama, realised with the under vacuum method that guarantees a greater solidity and uniform melting; they are painted with electrostatic powder before assembling;
- they are supplied with different locks (from 1 to 1.000) and masterkey can be requested in case keys are lost;
- boxes containing intercom equipment have a fixed lock code in order to obtain an easier assistance by the installer;
- push buttons are in anodized aluminium, without any protuberance, to avoid vandalism;
- the electric contact in bronze over inox steel is self-cleaning, guaranteed until 100.000 activations;
- transparent parts are in Makrolon Bayer fireproof;
- all letter boxes are airtight, with box in hot galvanized sheet iron, resistant to the effects of bad weather and supplied with a draining board for protected versions;
- on each mail insertion slit is mounted an edge to avoid mail collection from the anterior part.

A MODEL FOR EACH REQUIREMENT

Letter boxes EUR-AL have been studied and designed to satisfy all the different requirements linked to various mail dimensions; realised following the "DIN rules" (German norms on which the new European rules have been issued), they comply with the European standards.

We can offer a big range of models, divided into two main series:

- "S": smaller mail insertion slit (31 x 231 mm) and deep box.
- "L": bigger mail insertion slit (31 x 331 mm) and smaller box.

Each one of these two series has a second classification:

- **VERTICAL:** less depth and bigger surface.
- **DEEP:** bigger depth and shorter surface.

For these two classes there are two versions:

- **ANTERIOR:** anterior mail insertion and collection.
- **REAR:** anterior mail insertion and rear mail collection.

Finally, each version has 3 subclasses:

"EMBEDDING", "PROTECTED" and "WITH UPRIGHT" to satisfy any installation requirements.

COLORI DISPONIBILI DI SERIE A MAGAZZINO COLOURS AVAILABLE IN STOCK

Tonalità / shade	Colore / colour	Codice / code	+.....%
	Anodizzato naturale Natural anodized (EV1)	ART./01	-
	Verniciato bianco Painted white (RAL 9010)	ART./08	+5%
	Grigio micaceo Micaceous grey	ART./20	+5%
	Verniciato marrone Painted brown (RAL 8017)	ART./09	+10%
	Verniciato verde Painted green (RAL 6005)	ART./10	+10%
	verniciato grigio painted grey (RAL 7015)	ART./13	+10%

CODIFICA ARTICOLI ARTICOLI CODE

È un codice a 11 posizioni che individua in modo molto semplice la composizione desiderata. Per indicare il colore della casella è sufficiente barrare il codice con quello corrispondente al colore richiesto. Esempio: art./08 = BIANCO RAL 9010 nessuna maggiorazione.

COLORI A RICHIESTA COLOURS AVAILABLE BY REQUEST

Tonalità / shade	Colore / colour	Codice / code	+.....%
	Anodizzato champagne Champagne anodized	ART./02	+10%
	Anodizzato oro Golden anodized	ART./03	+10%
	Anodizzato bronzo Bronze anodized	ART./04	+10%
	Anodizzato bronzo elettrocolore Bronze anodized (nearly black)	ART./06	+10%
	Verniciato giallo Painted yellow (RAL 1004)	ART./11	+10%
	Verniciato rosso Painted red (RAL 3000)	ART./12	+10%
	Verniciato nero Painted black (RAL 9005)	ART./19	+10%

It is a code composed of 11 positions that makes easier to identify the composition requiring for. To identify the desired colour it is necessary to bar the article with the code respective to the colour. Example: art./08 = WHITE RAL 9010 no surcharge

POSIZIONE 1/POSITION 1	Lettera "S" / letter "S" Lettera "L" / letter "L"	Caselle con sportello 231 / letter boxes with slit 231 Caselle con sportello 331 / letter boxes with slit 331
POSIZIONE 2/POSITION 2	Lettera "V" / letter "V" Lettera "D" / letter "D"	Caselle verticali serie "S" profondità 105 - serie "L" profondità 145 / vertical letter box: type "S" depth 105 - type "L" depth 145 Caselle profonde serie "S" profondità 345 - serie "L" profondità 245 / vertical letter box: type "S" depth 345 - type "L" depth 245
POSIZIONE 3/POSITION 3	Lettera "A" / letter "A" Lettera "P" / letter "P" Lettera "R" / letter "R"	Introduzione e ritiro posta anteriore / anterior mail insertion and collection Introduzione posta anteriore e ritiro posteriore / anterior mail insertion and rear collection Caselle inclinate regolabili da incasso / adjustable slanting box
POSIZIONE 4/POSITION 4	Lettera "I" / letter "I" Lettera "E" / letter "E" Lettera "P" / letter "P" Lettera "F" / letter "F" Lettera "C" / letter "C" Lettera "S" / letter "S"	Caselle da incasso / embedding letter box Caselle protette ad appoggio muro / protected letter box Caselle protette con piantana e piedi / protected letter boxes with upright and feet Frontale senza cornice per casella posteriore inclinata / frontal without frame for rear adjustable slanting letter box Frontale con cornice per casella posteriore inclinata / frontal plate with frame for rear adjustable slanting letter box Solo scatole incasso inclinate regolabili / only embedding adjustable slanting box
POSIZIONE 5 e 6 POSITION 5 and 6	Cifre da 01 a 99 Figure from 01 to 99	Numero di caselle postali / number of letter boxes
POSIZIONE 7/POSITION 7	Lettera "P" fissa / letter "P" fixed	Casella postale / letter box
POSIZIONE 8/POSITION 8	Cifre 1-2-3 / figure 1-2-3	Tipo di casella postale / kind of letter box
POSIZIONE 9/POSITION 9	Cifre da 1 a 9 / figure from 1 to 9	Numero di caselle citofoniche / number of intercom boxes
POSIZIONE 10/POSITION 10	Lettera "C" fissa / letter "C" fixed	Casella citofonica / intercom box
POSIZIONE 11/POSITION 11	Numero 2-3-4-6 / number 2-3-4-6	Tipo (n° di moduli) di casella citofonica / kind (n° modules) of intercom box

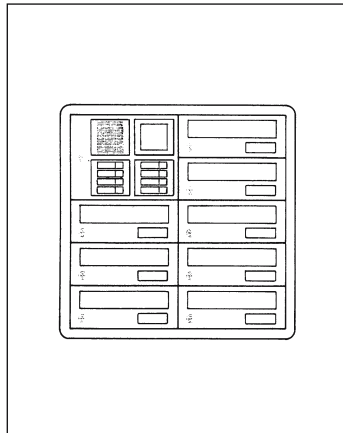
ESEMPPIO 1: casellario protetto in appoggio muro composto da 8 caselle postali profonde anteriori serie "S" + 1 citofonica con 8 pulsanti e numero civico, colore alluminio naturale.

Codice di ordinazione: art. SDAE08P11C4/01

EXAMPLE 1: protected composition made of 8 anterior deep letter boxes type "S" + 1 intercom with 8 push button + street number, colour natural aluminium.

Order code: SDAE08P11C4/01

- 8 caselle postali
8 letter boxes
- cornice MPAE056
frame MPAE056
- modulo MOPE00
module MOPE00
- 2 moduli MO0004
2 modules MO0004
- modulo MOC100
module MOC100
- 1 citofonica 4 mod.
1 intercom 4 mod.
- 1 sospensione a muro art. SM02
1 hanging on the wall art. SM02



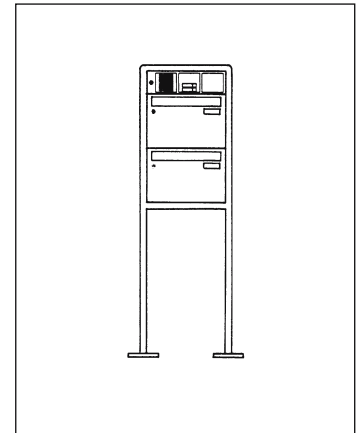
ESEMPPIO 2: casellario serie "L" verticale anteriore su piantana a 2 caselle postali + citofono e due pulsanti, colore bianco RAL9010.

Codice di ordinazione: art. LVAP02P11C3/08

EXAMPLE 2: type "L" vertical anterior with upright with 2 letter boxes + intercom 2 push buttons, colour white RAL9010.

Order code: LVAP02P11C3/08

- 2 caselle postali
2 letter boxes
- 1 citofonica
1 intercom
- 1 modulo MOPE00
1 module MOPE00
- 1 modulo MO0002
1 module MO0002
- 1 modulo MO0000
1 module MO0000
- cornice MPAE058
frame MPAE058
- piedi
feet

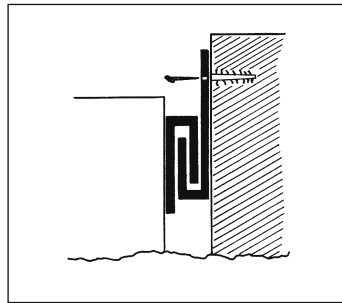


SOSPENSIONI A MURO

Sono in profilo di alluminio forato, con un lato infisso a retro della composizione e un lato da fissare al muro, sono corredate da tasselli per il fissaggio alla parete.

HANGINGS ON THE WALL

They are in punched aluminum profile, with one side fixed to the back of the letter box and the other one to be fixed on the wall, with dowel for fixing in the wall.



PROFILI

Per comporre il casellario è necessario calcolare il perimetro esterno (espresso in metri lineari) che, moltiplicato per il prezzo darà il costo del profilo (comprensivo di eventuale chiusura posteriore).

PROFILES

To compose the letter box you should calculate the external perimeter and, multiplying it by the price of chosen profile (expressed in linear metres) you obtain the price of the profile (including bottom for protected version).

Articolo Article	Descrizione Description	Un. mis Meas.
SM01	Sosp. a muro serie "S" largh. 260 mm Hanging on the wall "S" breadth 260 mm	Pz. / pc.
SM02	Sosp. a muro serie "S" largh. 540 mm Hanging on the wall "S" breadth 540 mm	Pz. / pc.
SM03	Sosp. a muro serie "S" largh. 820 mm Hanging on the wall "S" breadth 820 mm	Pz. / pc.
LM01	Sosp. a muro serie "L" largh. 355 mm Hanging on the wall "L" breadth 355 mm	Pz. / pc.
LM02	Sosp. a muro serie "L" largh. 755 mm Hanging on the wall "L" breadth 755 mm	Pz. / pc.
LM03	Sosp. a muro serie "L" largh. 1065 mm Hanging on the wall "L" breadth 1065 mm	Pz. / pc.

	Articolo Article	Descrizione Description	Unità di misura Measure unit
	MPAE050	Profilato per caselle incasso Section for embedding letter boxes	Metro lineare Linear meter
	MPAE051	Profilato per frontali di caselle inclinate a profondità variabile Section for frontals of slanting adjustable letter boxes	Metro lineare Linear meter
	MPAE052	Profilato per tegolino anti-pioggia Section for rain protection / draining board	Metro lineare Linear meter
	MPAE054	Profilato per caselle verticali protette serie "S" Section for protected vertical letter boxes "S"	Metro lineare Linear meter
	MPAE058	Profilato per caselle verticali protette serie "L" Section for protected vertical letter boxes "L"	Metro lineare Linear meter
	MPAE056	Profilato per caselle profonde protette serie "S" Section for deep and protected letter boxes "S"	Metro lineare Linear meter
	MPAE057	Profilato per caselle profonde protette serie "L" Section for deep and protected letter boxes "L"	Metro lineare Linear meter

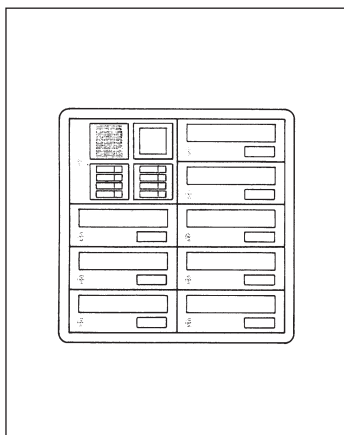
ESEMPIO 1: casellario protetto in appoggio muro composto da 8 caselle postali profonde anteriori serie "S" + 1 citofonica con 8 pulsanti e numero civico, colore alluminio naturale.

Codice di ordinazione: art. SDAE08P11C4/01

EXAMPLE 1: protected composition made of 8 anterior deep letter boxes type "S" + 1 intercom with 8 push button + street number, colour natural aluminium.

Order code: SDAE08P11C4/01

- 8 caselle postali
8 letter boxes
- cornice MPAE056
frame MPAE056
- modulo MOPE00
module MOPE00
- 2 moduli MO0004
2 modules MO0004
- modulo MOC100
module MOC100
- 1 citofonica 4 mod.
1 intercom 4 mod.
- 1 sospensione a muro art. SM02
1 hanging on the wall art. SM02



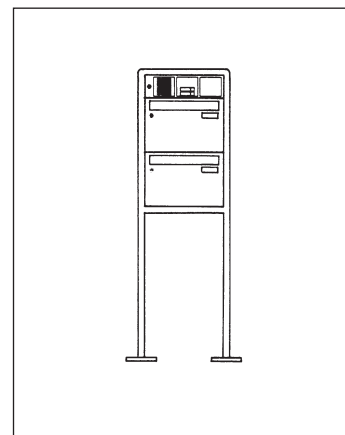
ESEMPIO 2: casellario serie "L" verticale anteriore su piantana a 2 caselle postali + citofono e due pulsanti, colore bianco RAL9010.

Codice di ordinazione: art. LVAP02P11C3/08

EXAMPLE 2: type "L" vertical anterior with upright with 2 letter boxes + intercom 2 push buttons, colour white RAL9010.

Order code: LVAP02P11C3/08

- 2 caselle postali
2 letter boxes
- 1 citofonica
1 intercom
- 1 modulo MOPE00
1 module MOPE00
- 1 modulo MO0002
1 module MO0002
- 1 modulo MO0000
1 module MO0000
- cornice MPAE058
frame MPAE058
- piedi
feet

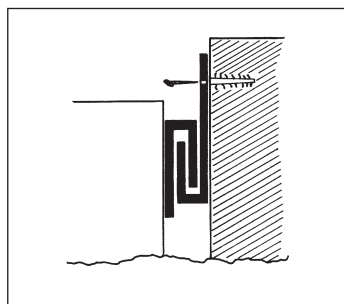


SOSPENSIONI A MURO

Sono in profilo di alluminio forato, con un lato infisso a retro della composizione e un lato da fissare al muro, sono corredate da tasselli per il fissaggio alla parete.

HANGINGS ON THE WALL

They are in punched aluminum profile, with one side fixed to the back of the letter box and the other one to be fixed on the wall, with dowel for fixing in the wall.



PROFILI

Per comporre il casellario è necessario calcolare il perimetro esterno (espresso in metri lineari) che, moltiplicato per il prezzo darà il costo del profilo (comprensivo di eventuale chiusura posteriore).

PROFILES

To compose the letter box you should calculate the external perimeter and, multiplying it by the price of chosen profile (expressed in linear metres) you obtain the price of the profile (including bottom for protected version).

Articolo Article	Descrizione Description	Un. mis Meas.
SM01	Sosp. a muro serie "S" largh. 260 mm Hanging on the wall "S" breadth 260 mm	Pz. / pc.
SM02	Sosp. a muro serie "S" largh. 540 mm Hanging on the wall "S" breadth 540 mm	Pz. / pc.
SM03	Sosp. a muro serie "S" largh. 820 mm Hanging on the wall "S" breadth 820 mm	Pz. / pc.
LM01	Sosp. a muro serie "L" largh. 355 mm Hanging on the wall "L" breadth 355 mm	Pz. / pc.
LM02	Sosp. a muro serie "L" largh. 755 mm Hanging on the wall "L" breadth 755 mm	Pz. / pc.
LM03	Sosp. a muro serie "L" largh. 1065 mm Hanging on the wall "L" breadth 1065 mm	Pz. / pc.

	Articolo Article	Descrizione Description	Unità di misura Measure unit
	MPAE050	Profilato per caselle incasso Section for embedding letter boxes	Metro lineare Linear meter
	MPAE051	Profilato per frontali di caselle inclinate a profondità variabile Section for frontals of slanting adjustable letter boxes	Metro lineare Linear meter
	MPAE052	Profilato per tegolino anti-pioggia Section for rain protection / draining board	Metro lineare Linear meter
	MPAE054	Profilato per caselle verticali protette serie "S" Section for protected vertical letter boxes "S"	Metro lineare Linear meter
	MPAE058	Profilato per caselle verticali protette serie "L" Section for protected vertical letter boxes "L"	Metro lineare Linear meter
	MPAE056	Profilato per caselle profonde protette serie "S" Section for deep and protected letter boxes "S"	Metro lineare Linear meter
	MPAE057	Profilato per caselle profonde protette serie "L" Section for deep and protected letter boxes "L"	Metro lineare Linear meter

MODULI CITOFONICI

In ogni casella citofonica presente in questo catalogo si possono inserire i seguenti moduli intercambiabili ad innesto; essi portano pulsanti, attacchi per portiere elettrico, portalam-pade e lampadine 15V 3W.

*MOVI00 \pm Per ordinare il modulo video desiderato, specificare nell'ordine marca e modello dell'impianto video da utilizzare.

INTERCOM MODULES

In all intercom boxes shown in this catalogue can be inserted the modules shown on the right, interchangeable by joints. They have push buttons, the fixing for Electric Porter, lamp holder and 15V 3W lamps.

*MOVI00 \pm To place the order for the requested video module, please indicate manufacturer's brand and model of the video camera to be installed.

	Articolo <i>Article</i>		Articolo <i>Article</i>
	MOPE00 Modulo P.E. +0 pulsanti <i>Module E.P. +0 buttons</i>		MO0001 Modulo a 1 pulsante <i>Module 1 button</i>
	MOPE01 Modulo P.E. +1 pulsante <i>Module E.P. +1 button</i>		MO0002 Modulo a 2 pulsanti <i>Module 2 buttons</i>
	MOPE22 Modulo P.E. +doppio pulsante <i>E.P. module +double button</i>		MO0003 Modulo a 3 pulsanti <i>Module 3 buttons</i>
	MO0000 Modulo cieco <i>Blind module</i>		MO0004 Modulo a 4 pulsanti <i>Module 4 buttons</i>
	MOC100 Modulo civico <i>Civic module</i>		*MOVI00 Modulo video <i>Video module</i>

PIANTANE (comprehensive di piedi)

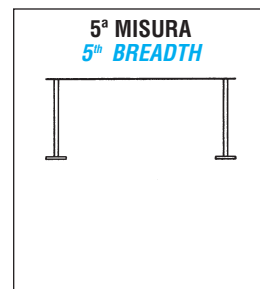
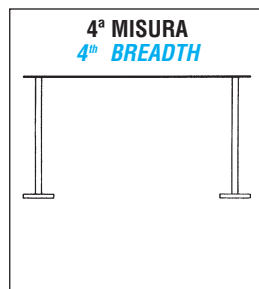
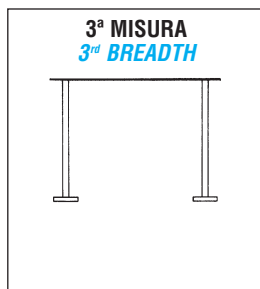
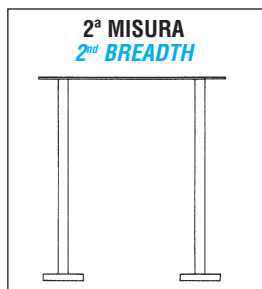
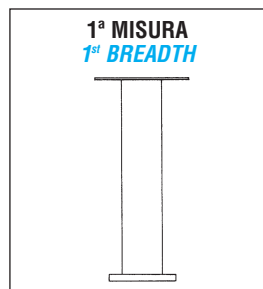
Servono per fissare al pavimento le caselle lettera serie protette; comprendono i piedi a pavimento (1 per la 1ª misura, 2 per la 2ª e la 3ª misura, 2 serie "L" per la 4ª, 5ª e 6ª misura). Se si vogliono i piedi da murare bisogna ordinarli con l'articolo /M.

Gli articoli e i prezzi, espressi nelle tabelle sottostanti, si riferiscono alle piantane complete dei relativi piedi.

UPRIGHTS (complete with feet)

They are used to fix on the floor the protected letter boxes; they include feet on the floor (1 for 1st breadth, 2 for the 2nd and 3rd breadth, 2 "L" type for 4th, 5th and 6th breadth). If you need feet to be built in, you have to order the article.....+M.

Articles and prices shown in the following schedules refer to uprights complete with feet.



SERIE "S" / "S" TYPE

N° cas. <i>N° box</i>	L x H x P <i>B x H x D</i>	Articolo <i>Article</i>
2	280 x 1020 x 150	SP12
3	280 x 910 x 150	SP13
4	280 x 800 x 150	SP14
5	280 x 690 x 150	SP15
6	280 x 580 x 150	SP16

SERIE "S" / "S" TYPE

N° cas. <i>N° box</i>	L x H x P <i>B x H x D</i>	Articolo <i>Article</i>
3	560 x 910 x 150	SP23
4	560 x 800 x 150	SP24
5	560 x 690 x 150	SP25
6	560 x 580 x 150	SP26

SERIE "S" / "S" TYPE

N° cas. <i>N° box</i>	L x H x P <i>B x H x D</i>	Articolo <i>Article</i>
4	840 x 910 x 150	SP34
5	840 x 800 x 150	SP35
6	840 x 690 x 150	SP36
7	840 x 580 x 150	SP37

SERIE "S" / "S" TYPE

N° cas. <i>N° box</i>	L x H x P <i>B x H x D</i>	Articolo <i>Article</i>
4	1120 x 910 x 200	SP44
5	1120 x 800 x 200	SP45
6	1120 x 690 x 200	SP46
7	1120 x 580 x 200	SP47

SERIE "S" / "S" TYPE

N° cas. <i>N° box</i>	L x H x P <i>B x H x D</i>	Articolo <i>Article</i>
5	1400 x 910 x 200	SP55
6	1400 x 800 x 200	SP56
7	1400 x 690 x 200	SP57
8	1400 x 580 x 200	SP58

SERIE "L" / "L" TYPE

N° cas. <i>N° box</i>	L x H x P <i>B x H x D</i>	Articolo <i>Article</i>
2	380 x 1020 x 150	LP12
3	380 x 910 x 150	LP13
4	380 x 800 x 150	LP14
5	380 x 690 x 150	LP15
6	380 x 580 x 150	LP16

SERIE "L" / "L" TYPE

N° cas. <i>N° box</i>	L x H x P <i>B x H x D</i>	Articolo <i>Article</i>
3	760 x 910 x 150	LP23
4	760 x 800 x 150	LP24
5	760 x 690 x 150	LP25
6	760 x 580 x 150	LP26

SERIE "L" / "L" TYPE

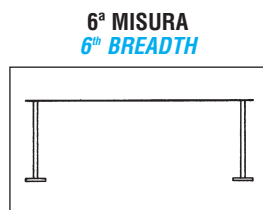
N° cas. <i>N° box</i>	L x H x P <i>B x H x D</i>	Articolo <i>Article</i>
4	1140 x 910 x 150	LP34
5	1140 x 800 x 150	LP35
6	1140 x 690 x 150	LP36
7	1140 x 580 x 150	LP37

SERIE "L" / "L" TYPE

N° cas. <i>N° box</i>	L x H x P <i>B x H x D</i>	Articolo <i>Article</i>
4	1520 x 910 x 200	LP44
5	1520 x 800 x 200	LP45
6	1520 x 690 x 200	LP46
7	1520 x 580 x 200	LP47

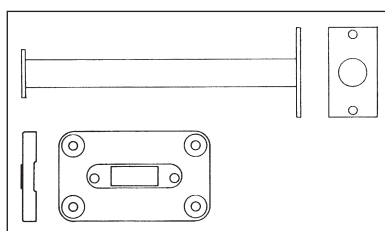
SERIE "L" / "L" TYPE

N° cas. <i>N° box</i>	L x H x P <i>B x H x D</i>	Articolo <i>Article</i>
5	1900 x 910 x 200	LP55
6	1900 x 800 x 200	LP56
7	1900 x 690 x 200	LP57
8	1900 x 580 x 200	LP58



PIEDI
Sono in zama pressofuso stampato e verniciato, forniti di serie con bulloni per fissaggio sulla piantana e fissaggio al pavimento.

FEET
They are in die-casted zama, formed and painted, supplied with bolts to fix the upright on the floor.



FRONTALI
Sono utilizzati per comporre le caselle posteriori; comprendono frontale in alluminio spessore 4mm completo di viti di fissaggio, cave portamoduli ma non moduli inseriti, sportelli posta, cartellino portaname.

FRONTALS
They are used to compose the posterior letter boxes; they include aluminium frontal 4mm thickness with fixing screws, holes for modules but not modules, slit, name card holder.

SERIE "L" / "L" TYPE

N° cas. <i>N° box</i>	L x H x P <i>B x H x D</i>	Articolo <i>Article</i>
5	1680 x 910 x 200	SP65
6	1680 x 800 x 200	SP66
7	1680 x 690 x 200	SP67
8	1680 x 580 x 200	SP68

Articolo <i>Article</i>	Descrizione <i>Description</i>	Dimensioni <i>Dimensions</i>
SP1E	Piede a pavimento piccolo / <i>foot on the floor (small)</i>	120 x 20 x 200
SP1M	Piede da murare piccolo / <i>foot to be built in (small)</i>	100 x 400 x 150
LP1E	Piede a pavimento grande / <i>foot on the floor (big)</i>	150 x 20 x 250
LP1M	Piede da murare grande / <i>foot to be built in (big)</i>	120 x 400 x 180

Altezza del frontale <i>Height of the frontal</i>	Articolo <i>Article</i>
Fino a 110 mm / <i>until 110 mm</i>	FR01
Maggiore di 110 mm / <i>higher than 110 mm</i>	FR02



ART. SVAI01P11C2/08

CASELLE VERTICALI ANTERIORI INCASSO

Comprendono caselle postali e/o citofoniche, cornice anteriore coprifilo-muro, moduli pulsanti e citofonici.

EMBEDDING VERTICAL ANTERIOR LETTER BOXES

They include letter boxes and/or intercom boxes, anterior frame, push buttons modules and intercom.

Descrizione <i>Description</i>	LxHxP / BxHxD Dim. frontale <i>Dim. frontal</i>	LxHxP / BxHxD Dim. incasso <i>Dim. embedded</i>	Articolo <i>Article</i>
1 casella postale / 1 letter box	340 x 440 x 24	290 x 390 x 91	SVAI01P1
2 caselle postali / 2 letter boxes	620 x 440 x 24	570 x 390 x 91	SVAI02P1
3 caselle postali / 3 letter boxes	900 x 440 x 24	850 x 390 x 91	SVAI03P1
4 caselle postali / 4 letter boxes	620 x 820 x 24	570 x 770 x 91	SVAI04P1
6 caselle postali / 6 letter boxes	900 x 820 x 24	850 x 770 x 91	SVAI06P1
8 caselle postali / 8 letter boxes	1180 x 820 x 24	1130 x 770 x 91	SVAI08P1
10 caselle postali / 10 letter boxes	1460 x 820 x 24	1410 x 770 x 91	SVAI10P1
12 caselle postali / 12 letter boxes	1180 x 1200 x 24	1130 x 1150 x 91	SVAI12P1
1 c.p. + 1 cit. 2 moduli / 1 l.b. + 1 int. 2 modules	340 x 550 x 24	290 x 500 x 91	SVAI01P11C2
2 c.p. + 2 cit. 2 moduli / 2 l.b. + 2 int. 2 modules	620 x 550 x 24	570 x 500 x 91	SVAI02P12C2
3 c.p. + 1 cit. 6 moduli / 3 l.b. + 1 int. 6 modules	620 x 820 x 24	570 x 770 x 91	SVAI03P11C6
4 c.p. + 2 cit. 2 moduli / 4 l.b. + 2 int. 2 modules	620 x 930 x 24	570 x 880 x 91	SVAI04P12C2
6 c.p. + 3 cit. 2 moduli / 6 l.b. + 3 int. 2 modules	900 x 930 x 24	850 x 880 x 91	SVAI06P13C2
8 c.p. + 1 cit. 6 moduli / 8 l.b. + 1 int. 6 modules	900 x 1200 x 24	850 x 1150 x 91	SVAI08P11C6



ART. SVAE01P1/08

CASELLE VERTICALI ANTERIORI PROTETTE

Comprendono caselle postali e/o citofoniche, profilato protezione tutto intorno, tegolino/ gocciolatoio anteriore, fondo a retro di chiusura, sospensioni a muro, moduli pulsanti e citofonici.

PROTECTED VERTICAL ANTERIOR LETTER BOXES

They include letter boxes and/or intercom, protection profile all around, anterior draining board, hangings, push buttons modules and intercom.

Descrizione <i>Description</i>	LxHxP / BxHxD Dim. frontale <i>Dim. frontal</i>	Articolo <i>Article</i>
1 casella postale / 1 letter box	340 x 440 x 124	SVAE01P1
2 caselle postali / 2 letter boxes	620 x 440 x 124	SVAE02P1
3 caselle postali / 3 letter boxes	900 x 440 x 124	SVAE03P1
4 caselle postali / 4 letter boxes	620 x 820 x 124	SVAE04P1
6 caselle postali / 6 letter boxes	900 x 820 x 124	SVAE06P1
8 caselle postali / 8 letter boxes	1180 x 820 x 124	SVAE08P1
10 caselle postali / 10 letter boxes	1460 x 820 x 124	SVAE10P1
12 caselle postali / 12 letter boxes	1180 x 1200 x 124	SVAE12P1
1 c.p. + 1 citofonica 2 moduli / 1 l.b. + 1 intercom 2 modules	340 x 550 x 124	SVAE01P11C2
2 c.p. + 2 citofoniche 2 moduli / 2 l.b. + 2 intercom 2 modules	620 x 550 x 124	SVAE02P12C2
3 c.p. + 1 citofonica 6 moduli / 3 l.b. + 1 intercom 6 modules	620 x 820 x 124	SVAE03P11C6
4 c.p. + 2 citofoniche 2 moduli / 4 l.b. + 2 intercom 2 modules	620 x 930 x 124	SVAE04P12C2
6 c.p. + 3 citofoniche 2 moduli / 6 l.b. + 3 intercom 2 modules	900 x 930 x 124	SVAE06P13C2
8 c.p. + 1 citofonica 6 moduli / 8 l.b. + 1 intercom 6 modules	900 x 1200 x 124	SVAE08P11C6



ART. SVAP05P11C6/01

CASELLE VERTICALI ANTERIORI SU PIANTANA

Comprendono caselle postali e/o citofoniche, profilato protezione comprensivo di piantana a terra, piedi a pavimento (opzionali piedi da murare: barrare /M), fondo a retro di chiusura, moduli pulsanti e citofonici.

VERTICAL ANTERIOR LETTER BOXES WITH UPRIGHT

They include letter boxes and/or intercom, protection profile with upright, feet on the floor (optional feet to be built in: /M), push buttons modules and intercom.

Descrizione <i>Description</i>	LxHxP / BxHxD Dim. ingombro <i>External dimensions</i>	Articolo <i>Article</i>
1 casella postale / 1 letter box	340 x 1200 x 124	SVAP01P1
2 caselle postali / 2 letter boxes	620 x 1300 x 124	SVAP02P1
3 caselle postali / 3 letter boxes	900 x 1300 x 124	SVAP03P1
4 caselle postali / 4 letter boxes	620 x 1400 x 124	SVAP04P1
6 caselle postali / 6 letter boxes	900 x 1400 x 124	SVAP06P1
8 caselle postali / 8 letter boxes	1180 x 1400 x 124	SVAP08P1
10 caselle postali / 10 letter boxes	1460 x 1400 x 124	SVAP10P1
12 caselle postali / 12 letter boxes	1180 x 1500 x 124	SVAP12P1
1 c.p. + 1 citofonica 2 moduli / 1 l.b. + 1 intercom 2 modules	340 x 1300 x 124	SVAP01P11C2
2 c.p. + 2 citofoniche 2 moduli / 2 l.b. + 2 intercom 2 modules	620 x 1300 x 124	SVAP02P12C2
3 c.p. + 1 citofonica 6 moduli / 3 l.b. + 1 intercom 6 modules	620 x 1400 x 124	SVAP03P11C6
4 c.p. + 2 citofoniche 2 moduli / 4 l.b. + 2 intercom 2 modules	620 x 1500 x 124	SVAP04P12C2
6 c.p. + 3 citofoniche 2 moduli / 6 l.b. + 3 intercom 2 modules	900 x 1500 x 124	SVAP06P13C2
8 c.p. + 1 citofonica 6 moduli / 8 l.b. + 1 intercom 6 modules	900 x 1600 x 124	SVAP08P11C6

NOTA BENE: è possibile comporre composizioni per le più svariate esigenze, su misura per ogni utilizzo, rispettando le dimensioni dei moduli standard e seguendo gli esempi a pag. 28. Realizzate la vostra composizione sull'ultima pagina.

It is possible to realize various kind of compositions, made to measure for any requirement, following the dimensions of the standard modules and the examples shown on page 28. Realize your own composition on the last page.

CASELLE VERTICALI ANTERIORI INCASSO

Comprendono caselle postali e/o citofoniche, cornice anteriore coprifilo-muro, moduli pulsanti e citofonici.

EMBEDDING VERTICAL ANTERIOR LETTER BOXES

They include letter boxes and/or intercom boxes, anterior frame, push buttons modules and intercom.

ELEMENTI DI COMPOSIZIONE

CASELLE DISPONIBILI

ELEMENTS OF COMPOSITION

LETTER BOXES AVAILABLE

Descrizione <i>Description</i>	LxHxD Dim. frontale <i>Dim. frontal</i>	LxHxD Dim. incasso <i>Dim. embedded</i>	Articolo <i>Article</i>
1 casella postale / 1 letter box	440 x 320 x 24	390 x 270 x 136	LVAI01P1
2 caselle postali / 2 letter boxes	440 x 580 x 24	390 x 530 x 136	LVAI02P1
3 caselle postali / 3 letter boxes	440 x 840 x 24	390 x 790 x 136	LVAI03P1
4 caselle postali / 4 letter boxes	820 x 580 x 24	770 x 530 x 136	LVAI04P1
6 caselle postali / 6 letter boxes	820 x 840 x 24	770 x 790 x 136	LVAI06P1
8 caselle postali / 8 letter boxes	820 x 1100 x 24	770 x 1050 x 136	LVAI08P1
9 caselle postali / 9 letter boxes	1200 x 840 x 24	1150 x 790 x 136	LVAI09P1
12 caselle postali / 12 letter boxes	1200 x 1100 x 24	1150 x 1050 x 136	LVAI12P1
1 c.p. + 1 cit. 3 moduli / 1 l.b. + 1 int. 3 modules	440 x 430 x 24	390 x 380 x 136	LVAI01P11C3
2 c.p. + 1 cit. 3 moduli / 2 l.b. + 1 int. 3 modules	440 x 690 x 24	390 x 640 x 136	LVAI02P11C3
3 c.p. + 1 cit. 3 moduli / 3 l.b. + 1 int. 3 modules	440 x 950 x 24	390 x 900 x 136	LVAI03P11C3
4 c.p. + 2 cit. 3 moduli / 4 l.b. + 2 int. 3 modules	820 x 690 x 24	770 x 640 x 136	LVAI04P12C3
6 c.p. + 2 cit. 3 moduli / 6 l.b. + 2 int. 3 modules	820 x 950 x 24	770 x 900 x 136	LVAI06P12C3
8 c.p. + 1 cit. 6 moduli / 8 l.b. + 1 int. 6 modules	1200 x 840 x 24	1150 x 790 x 136	LVAI08P11C6

CASELLE VERTICALI ANTERIORI PROTETTE

Comprendono caselle postali e/o citofoniche, profilato protezione tutto intorno, tegolino/ gocciolatoio anteriore, fondo a retro di chiusura, sospensioni a muro, moduli pulsanti e citofonici.

PROTECTED VERTICAL ANTERIOR LETTER BOXES

They include letter boxes and/or intercom, protection profile all around, anterior draining board, hangings, push buttons modules and intercom.

Descrizione <i>Description</i>	LxHxD Dim. frontale <i>Dim. frontal</i>	Articolo <i>Article</i>
1 casella postale / 1 letter box	440 x 320 x 170	LVAE01P1
2 caselle postali / 2 letter boxes	440 x 580 x 170	LVAE02P1
3 caselle postali / 3 letter boxes	440 x 840 x 170	LVAE03P1
4 caselle postali / 4 letter boxes	820 x 580 x 170	LVAE04P1
6 caselle postali / 6 letter boxes	820 x 840 x 170	LVAE06P1
8 caselle postali / 8 letter boxes	820 x 1100 x 170	LVAE08P1
9 caselle postali / 9 letter boxes	1200 x 840 x 170	LVAE09P1
12 caselle postali / 12 letter boxes	1200 x 1100 x 170	LVAE12P1
1 c.p. + 1 citofonica 3 moduli / 1 l.b. + 1 intercom 3 modules	440 x 430 x 170	LVAE01P11C3
2 c.p. + 1 citofonica 3 moduli / 2 l.b. + 1 intercom 3 modules	440 x 690 x 170	LVAE02P11C3
3 c.p. + 1 citofonica 3 moduli / 3 l.b. + 1 intercom 3 modules	440 x 950 x 170	LVAE03P11C3
4 c.p. + 2 citofoniche 3 moduli / 4 l.b. + 2 intercom 3 modules	820 x 690 x 170	LVAE04P12C3
6 c.p. + 2 citofoniche 3 moduli / 6 l.b. + 2 intercom 3 modules	820 x 950 x 170	LVAE06P12C3
8 c.p. + 1 citofonica 6 moduli / 8 l.b. + 1 intercom 6 modules	1200 x 840 x 170	LVAE08P11C6

CASELLE VERTICALI ANTERIORI SU PIANTANA

Comprendono caselle postali e/o citofoniche, profilato protezione comprensivo di piantana a terra, piedi a pavimento (opzionali piedi da murare: barra-RE/M), fondo a retro di chiusura, moduli pulsanti e citofonici.


VERTICAL ANTERIOR LETTER BOXES WITH UPRIGHT

They include letter boxes and/or intercom, protection profile with upright, feet on the floor (optional feet to be built in: /M), push buttons modules and intercom.

Descrizione <i>Description</i>	LxHxD Dim. ingombro <i>External dimensions</i>	Articolo <i>Article</i>
1 casella postale / 1 letter box	440 x 1200 x 170	LVAP01P1
2 caselle postali / 2 letter boxes	440 x 1300 x 170	LVAP02P1
3 caselle postali / 3 letter boxes	440 x 1400 x 170	LVAP03P1
4 caselle postali / 4 letter boxes	820 x 1400 x 170	LVAP04P1
6 caselle postali / 6 letter boxes	820 x 1500 x 170	LVAP06P1
8 caselle postali / 8 letter boxes	820 x 1600 x 170	LVAP08P1
9 caselle postali / 9 letter boxes	1200 x 1500 x 170	LVAP09P1
12 caselle postali / 12 letter boxes	1200 x 1600 x 170	LVAP12P1
1 c.p. + 1 citofonica 3 moduli / 1 l.b. + 1 intercom 3 modules	440 x 1300 x 170	LVAP01P11C3
2 c.p. + 1 citofonica 3 moduli / 2 l.b. + 1 intercom 3 modules	440 x 1400 x 170	LVAP02P11C3
3 c.p. + 1 citofonica 3 moduli / 3 l.b. + 1 intercom 3 modules	440 x 1500 x 170	LVAP03P11C3
4 c.p. + 2 citofoniche 3 moduli / 4 l.b. + 2 intercom 3 modules	820 x 1500 x 170	LVAP04P12C3
6 c.p. + 2 citofoniche 3 moduli / 6 l.b. + 2 intercom 3 modules	820 x 1600 x 170	LVAP06P12C3
8 c.p. + 1 citofonica 6 moduli / 8 l.b. + 1 intercom 6 modules	1200 x 1600 x 170	LVAP08P11C6


SERIE "S" / "S" TYPE

Casella postale / Letter box :

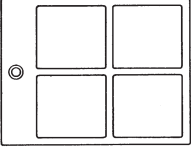


SVAP1
280 x 380 x 105

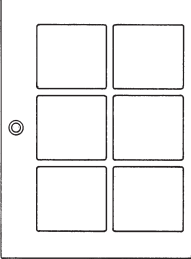
Caselle citofoniche / Intercom boxes :
2, 4, 6 moduli / 2, 4, 6 modules



SVAC2
280 x 110 x 105



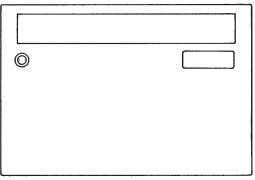
SVAC4
280 x 220 x 105



SVAC6
280 x 380 x 105


SERIE "L" / "L" TYPE

Casella postale / Letter box :

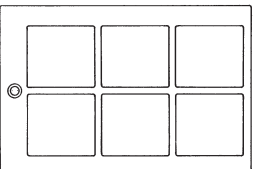


LVAP1
380 x 260 x 150

Caselle citofoniche / Intercom boxes :
3, 6 moduli / 3, 6 modules



LVAC3
380 x 110 x 150



LVAC6
380 x 260 x 150



ART. LVPI01P1/10



ART. SVPE01P1/09
vista anteriore / anterior view



ART. SVPE01P1/09
vista posteriore / rear view



ART. LVPP01P11C3/08

CASELLE VERTICALI POSTERIORI INCASSO

Comprendono caselle postali e/o citofoniche, cornice anteriore rivettata + cornice posteriore, moduli per pulsanti e citofono, frontali antivandalo anteriori.

EMBEDDING VERTICAL REAR LETTER BOXES

They include letter boxes and/or intercom, anterior rivetted frame + rear frame, push buttons modules and intercom, anterior vandal resistant front.

Descrizione Description	LxHxP / BxHxD Dim. frontale Dim. frontal	LxHxP / BxHxD Dim. incasso Dim. embedded	Articolo Article
1 casella postale / 1 letter box	340 x 440 x 24	290 x 390 x 91	SVPI01P1
2 caselle postali / 2 letter boxes	620 x 440 x 24	570 x 390 x 91	SVPI02P1
3 caselle postali / 3 letter boxes	900 x 440 x 24	850 x 390 x 91	SVPI03P1
4 caselle postali / 4 letter boxes	620 x 820 x 24	570 x 770 x 91	SVPI04P1
6 caselle postali / 6 letter boxes	900 x 820 x 24	850 x 770 x 91	SVPI06P1
8 caselle postali / 8 letter boxes	1180 x 820 x 24	1130 x 770 x 91	SVPI08P1
10 caselle postali / 10 letter boxes	1460 x 820 x 24	1410 x 770 x 91	SVPI10P1
12 caselle postali / 12 letter boxes	1180 x 1200 x 24	1130 x 1150 x 91	SVPI12P1
1 c.p. + 1 cit. 2 moduli / 1 l.b. + 1 int. 2 modules	340 x 550 x 24	290 x 500 x 91	SVPI01P11C2
2 c.p. + 2 cit. 2 moduli / 2 l.b. + 2 int. 2 modules	620 x 550 x 24	570 x 500 x 91	SVPI02P12C2
3 c.p. + 1 cit. 6 moduli / 3 l.b. + 1 int. 6 modules	620 x 820 x 24	570 x 770 x 91	SVPI03P11C6
4 c.p. + 2 cit. 2 moduli / 4 l.b. + 2 int. 2 modules	620 x 930 x 24	570 x 880 x 91	SVPI04P12C2
6 c.p. + 3 cit. 2 moduli / 6 l.b. + 3 int. 2 modules	900 x 930 x 24	850 x 880 x 91	SVPI06P13C2
8 c.p. + 1 cit. 6 moduli / 8 l.b. + 1 int. 6 modules	900 x 1200 x 24	850 x 1150 x 91	SVPI08P11C6

CASELLE VERTICALI POSTERIORI PROTETTE

Comprendono caselle postali e/o citofoniche, profilato di protezione tutto intorno, tegolino/gocciolatoio anteriore e posteriore, frontale antivandalo anteriore, moduli pulsanti e citofonici

PROTECTED VERTICAL REAR LETTER BOXES

They include letter boxes and/or intercom, protection profile all around, anterior and rear draining board, anterior vandal resistant front, push button modules and intercom.

Descrizione Description	LxHxP / BxHxD Dim. frontale Dim. frontal	Articolo Article
1 casella postale / 1 letter box	340 x 440 x 124	SVPE01P1
2 caselle postali / 2 letter boxes	620 x 440 x 124	SVPE02P1
3 caselle postali / 3 letter boxes	900 x 440 x 124	SVPE03P1
4 caselle postali / 4 letter boxes	620 x 820 x 124	SVPE04P1
6 caselle postali / 6 letter boxes	900 x 820 x 124	SVPE06P1
8 caselle postali / 8 letter boxes	1180 x 820 x 124	SVPE08P1
10 caselle postali / 10 letter boxes	1460 x 820 x 124	SVPE10P1
12 caselle postali / 12 letter boxes	1180 x 1200 x 124	SVPE12P1
1 c.p. + 1 citofonica 2 moduli / 1 l.b. + 1 intercom 2 modules	340 x 550 x 124	SVPE01P11C2
2 c.p. + 2 citofoniche 2 moduli / 2 l.b. + 2 intercom 2 modules	620 x 550 x 124	SVPE02P12C2
3 c.p. + 1 citofonica 6 moduli / 3 l.b. + 1 intercom 6 modules	620 x 820 x 124	SVPE03P11C6
4 c.p. + 2 citofoniche 2 moduli / 4 l.b. + 2 intercom 2 modules	620 x 930 x 124	SVPE04P12C2
6 c.p. + 3 citofoniche 2 moduli / 6 l.b. + 3 intercom 2 modules	900 x 930 x 124	SVPE06P13C2
8 c.p. + 1 citofonica 6 moduli / 8 l.b. + 1 intercom 6 modules	900 x 1200 x 124	SVPE08P11C6

CASELLE VERTICALI POSTERIORI SU PIANTANA

Comprendono caselle postali e/o citofoniche, profilato protezione comprensivo di piantana a terra, piedi a pavimento (opzionali piedi da murare: barrare /M), tegolino/gocciolatoio (anteriore e posteriore) frontale antivandalo anteriore, fondo a retro di chiusura, moduli pulsanti e citofonici.

VERTICAL REAR LETTER BOXES WITH UPRIGHT

They include letter boxes and/or intercom, protection profile with upright, feet on the floor (optional feet to be built in: /M), anterior and rear draining board, anterior vandal resistant front, push buttons modules and intercom.

Descrizione Description	LxHxP / BxHxD Dim. frontale Dim. frontal	Articolo Article
1 casella postale / 1 letter box	340 x 1200 x 124	SVPP01P1
2 caselle postali / 2 letter boxes	620 x 1300 x 124	SVPP02P1
3 caselle postali / 3 letter boxes	900 x 1300 x 124	SVPP03P1
4 caselle postali / 4 letter boxes	620 x 1400 x 124	SVPP04P1
6 caselle postali / 6 letter boxes	900 x 1400 x 124	SVPP06P1
8 caselle postali / 8 letter boxes	1180 x 1400 x 124	SVPP08P1
10 caselle postali / 10 letter boxes	1460 x 1400 x 124	SVPP10P1
12 caselle postali / 12 letter boxes	1180 x 1500 x 124	SVPP12P1
1 c.p. + 1 citofonica 2 moduli / 1 l.b. + 1 intercom 2 modules	340 x 1300 x 124	SVPP01P11C2
2 c.p. + 2 citofoniche 2 moduli / 2 l.b. + 2 intercom 2 modules	620 x 1300 x 124	SVPP02P12C2
3 c.p. + 1 citofonica 2 moduli / 3 l.b. + 1 intercom 6 modules	620 x 1400 x 124	SVPP03P11C6
4 c.p. + 2 citofoniche 2 moduli / 4 l.b. + 2 intercom 2 modules	620 x 1500 x 124	SVPP04P12C2
6 c.p. + 3 citofoniche 2 moduli / 6 l.b. + 3 intercom 2 modules	900 x 1500 x 124	SVPP06P13C2
8 c.p. + 1 citofonica 6 moduli / 8 l.b. + 1 intercom 6 modules	900 x 1600 x 124	SVPP08P11C6

NOTA BENE: è possibile comporre composizioni per le più svariate esigenze, su misura per ogni utilizzo, rispettando le dimensioni dei moduli standard e seguendo gli esempi a pag. 28. Realizzate la vostra composizione sull'ultima pagina.

It is possible to realize various kind of compositions, made to measure for any requirement, following the dimensions of the standard modules and the examples shown on page 28. Realize your own composition on the last page.

CASELLE VERTICALI POSTERIORI INCASSO

Comprendono caselle postali e/o citofoniche, cornice anteriore rivettata + cornice posteriore, eventuale modulistica citofonica, frontali antivandalo anteriori.

EMBEDDING VERTICAL REAR LETTER BOXES

They include letter boxes and/or intercom, anterior rivetted frame + rear frame, push buttons modules and intercom, anterior vandal resistant front.

Descrizione Description	LxHxP / BxHxD Dim. frontale Dim. frontal	LxHxP / BxHxD Dim. incasso Dim. embedded	Articolo Article
1 casella postale / 1 letter box	440 x 320 x 24	390 x 270 x 136	LVPI01P1
2 caselle postali / 2 letter boxes	440 x 580 x 24	390 x 530 x 136	LVPI02P1
3 caselle postali / 3 letter boxes	440 x 840 x 24	390 x 790 x 136	LVPI03P1
4 caselle postali / 4 letter boxes	820 x 580 x 24	770 x 530 x 136	LVPI04P1
6 caselle postali / 6 letter boxes	820 x 840 x 24	770 x 790 x 136	LVPI06P1
8 caselle postali / 8 letter boxes	820 x 1100 x 24	770 x 1050 x 136	LVPI08P1
9 caselle postali / 9 letter boxes	1200 x 840 x 24	1150 x 790 x 136	LVPI09P1
12 caselle postali / 12 letter boxes	1200 x 1100 x 24	1150 x 1050 x 136	LVPI12P1
1 c.p. + 1 cit. 3 moduli / 1 l.b. + 1 int. 3 modules	440 x 430 x 24	390 x 380 x 136	LVPI01P11C3
2 c.p. + 1 cit. 3 moduli / 2 l.b. + 1 int. 3 modules	440 x 690 x 24	390 x 640 x 136	LVPI02P11C3
3 c.p. + 1 cit. 3 moduli / 3 l.b. + 1 int. 3 modules	440 x 950 x 24	390 x 900 x 136	LVPI03P11C3
4 c.p. + 2 cit. 3 moduli / 4 l.b. + 2 int. 3 modules	820 x 690 x 24	770 x 640 x 136	LVPI04P12C3
6 c.p. + 2 cit. 3 moduli / 6 l.b. + 2 int. 3 modules	820 x 950 x 24	770 x 900 x 136	LVPI06P12C3
8 c.p. + 1 cit. 6 moduli / 8 l.b. + 1 int. 6 modules	1200 x 840 x 24	1150 x 790 x 136	LVPI08P11C6

CASELLE VERTICALI POSTERIORI PROTETTE

Comprendono caselle postali e/o citofoniche, profilato di protezione tutto intorno, tegolino/gocciolatoio anteriore e posteriore, frontale antivandalo anteriore, eventuale modulistica citofonica.

PROTECTED VERTICAL REAR LETTER BOXES

They include letter boxes and/or intercom, protection profile all around, anterior and rear draining board, anterior vandal resistant front, push buttons modules and intercom.

Descrizione Description	LxHxP / BxHxD Dim. frontale Dim. frontal	Articolo Article
1 casella postale / 1 letter box	440 x 320 x 170	LVPE01P1
2 caselle postali / 2 letter boxes	440 x 580 x 170	LVPE02P1
3 caselle postali / 3 letter boxes	440 x 840 x 170	LVPE03P1
4 caselle postali / 4 letter boxes	820 x 580 x 170	LVPE04P1
6 caselle postali / 6 letter boxes	820 x 840 x 170	LVPE06P1
8 caselle postali / 8 letter boxes	820 x 1100 x 170	LVPE08P1
9 caselle postali / 9 letter boxes	1200 x 840 x 170	LVPE09P1
12 caselle postali / 12 letter boxes	1200 x 1100 x 170	LVPE12P1
1 c.p. + 1 citofonica 3 moduli / 1 l.b. + 1 intercom 3 modules	440 x 430 x 170	LVPE01P11C3
2 c.p. + 1 citofonica 3 moduli / 2 l.b. + 1 intercom 3 modules	440 x 690 x 170	LVPE02P11C3
3 c.p. + 1 citofonica 3 moduli / 3 l.b. + 1 intercom 3 modules	440 x 950 x 170	LVPE03P11C3
4 c.p. + 2 citofoniche 3 moduli / 4 l.b. + 2 intercom 3 modules	820 x 690 x 170	LVPE04P12C3
6 c.p. + 2 citofoniche 3 moduli / 6 l.b. + 2 intercom 3 modules	820 x 950 x 170	LVPE06P12C3
8 c.p. + 1 citofonica 6 moduli / 8 l.b. + 1 intercom 6 modules	1200 x 840 x 170	LVPE08P11C6

CASELLE VERTICALI POSTERIORI SU PIANTANA

Comprendono caselle postali e/o citofoniche, profilo protezione comprensivo di piantana a terra, piedi a pavimento (optional piedi da murare: barrare /M), 2 gocciolatoi (anteriore e posteriore), frontale antivandalo anteriore, moduli per pulsanti e citofono.

VERTICAL REAR LETTER BOXES WITH UPRIGHT

They include letter boxes and/or intercom, protection profile with upright, feet on the floor (optional feet to be built in: /M) 2 draining boards (anterior and rear), anterior vandal resistant front, push buttons modules and intercom.

Descrizione Description	LxHxP / BxHxD Dim. frontale Dim. frontal	Articolo Article
1 casella postale / 1 letter box	440 x 1200 x 170	LVPP01P1
2 caselle postali / 2 letter boxes	440 x 1300 x 170	LVPP02P1
3 caselle postali / 3 letter boxes	440 x 1400 x 170	LVPP03P1
4 caselle postali / 4 letter boxes	820 x 1400 x 170	LVPP04P1
6 caselle postali / 6 letter boxes	820 x 1500 x 170	LVPP06P1
8 caselle postali / 8 letter boxes	820 x 1600 x 170	LVPP08P1
9 caselle postali / 9 letter boxes	1200 x 1500 x 170	LVPP09P1
12 caselle postali / 12 letter boxes	1580 x 1600 x 170	LVPP12P1
1 c.p. + 1 citofonica 3 moduli / 1 l.b. + 1 intercom 3 modules	440 x 1300 x 170	LVPP01P11C3
2 c.p. + 1 citofonica 3 moduli / 2 l.b. + 1 intercom 3 modules	440 x 1400 x 170	LVPP02P11C3
3 c.p. + 1 citofonica 3 moduli / 3 l.b. + 1 intercom 3 modules	440 x 1500 x 170	LVPP03P11C3
4 c.p. + 2 citofoniche 3 moduli / 4 l.b. + 2 intercom 3 modules	820 x 1500 x 170	LVPP04P12C3
6 c.p. + 2 citofoniche 3 moduli / 6 l.b. + 2 intercom 3 modules	820 x 1600 x 170	LVPP06P12C3
8 c.p. + 1 citofonica 6 moduli / 8 l.b. + 1 intercom 6 modules	1200 x 1600 x 170	LVPP08P11C6

ELEMENTI DI COMPOSIZIONE


CASELLE DISPONIBILI

ELEMENTS OF COMPOSITION

LETTER BOXES AVAILABLE

SERIE "S" / "S" TYPE

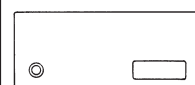
Casella postale / Letter box :




SVPP1
280 x 380 x 105

Caselle citofoniche / Intercom boxes :


2, 4, 6 moduli / 2, 4, 6 modules



SVPC2
280 x 110 x 105



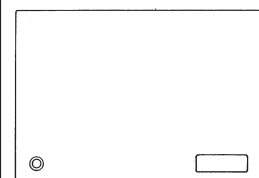
SVPC4
280 x 220 x 105



SVPC6
280 x 380 x 105

SERIE "L" / "L" TYPE


Casella postale / Letter box :



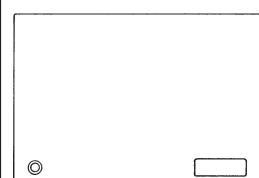
LVPP1
380 x 260 x 150

Caselle citofoniche / Intercom boxes :

3, 6 moduli / 3, 6 modules



LVPC3
380 x 110 x 150



LVPC6
380 x 260 x 150



ART. LDAI03P1/10



ART. SDAE08P11C4/08



ART. SDAP05P11C2/08

CASELLE PROFONDE ANTERIORI INCASSO

Comprendono caselle postali e/o citofoniche, cornice anteriore, moduli citofonici.

EMBEDDING DEEP ANTERIOR LETTER BOXES

They include letter boxes and/or intercom, anterior frame, intercom modules.

Descrizione Description	LxHxP / BxHxD Dim. frontale Dim. frontal	LxHxP / BxHxD Dim. incasso Dim. embedded	Articolo Article
1 casella postale doppia / 1 double letter box	340 x 280 x 24	290 x 230 x 330	SDAI01P2
2 caselle postali / 2 letter boxes	340 x 280 x 24	290 x 230 x 330	SDAI02P1
3 caselle postali / 3 letter boxes	340 x 390 x 24	290 x 340 x 330	SDAI03P1
4 caselle postali / 4 letter boxes	340 x 500 x 24	290 x 450 x 330	SDAI04P1
6 caselle postali / 6 letter boxes	340 x 720 x 24	290 x 670 x 330	SDAI06P1
8 caselle postali / 8 letter boxes	620 x 500 x 24	570 x 450 x 330	SDAI08P1
10 caselle postali / 10 letter boxes	620 x 610 x 24	570 x 560 x 330	SDAI10P1
12 caselle postali / 12 letter boxes	620 x 720 x 24	570 x 670 x 330	SDAI12P1
16 caselle postali / 16 letter boxes	620 x 940 x 24	570 x 890 x 330	SDAI16P1
21 caselle postali / 21 letter boxes	900 x 830 x 24	850 x 780 x 330	SDAI21P1
28 caselle postali / 28 letter boxes	1180 x 830 x 24	1130 x 780 x 330	SDAI28P1
35 caselle postali / 35 letter boxes	1460 x 830 x 24	1410 x 780 x 330	SDAI35P1
40 caselle postali / 40 letter boxes	1460 x 940 x 24	1410 x 890 x 330	SDAI40P1
1 c.p. + 1 cit. 2 moduli / 1 l.b. + 1 int. 2 modules	340 x 280 x 24	290 x 230 x 330	SDAI01P11C2
2 c.p. + 1 cit. 2 moduli / 2 l.b. + 1 int. 2 modules	340 x 390 x 24	290 x 340 x 330	SDAI02P11C2
3 c.p. + 1 cit. 2 moduli / 3 l.b. + 1 int. 2 modules	340 x 500 x 24	290 x 450 x 330	SDAI03P11C2
4 c.p. + 1 cit. 2 moduli / 4 l.b. + 1 int. 2 modules	340 x 610 x 24	290 x 560 x 330	SDAI04P11C2
6 c.p. + 1 cit. 2 moduli / 6 l.b. + 1 int. 2 modules	340 x 830 x 24	290 x 780 x 330	SDAI06P11C2
8 c.p. + 1 cit. 4 moduli / 8 l.b. + 1 int. 4 modules	620 x 610 x 24	570 x 560 x 330	SDAI08P11C4
10 c.p. + 1 cit. 4 moduli / 10 l.b. + 1 int. 4 modules	620 x 720 x 24	570 x 670 x 330	SDAI10P11C4
12 c.p. + 1 cit. 4 moduli / 12 l.b. + 1 int. 4 modules	620 x 830 x 24	570 x 780 x 330	SDAI12P11C4
15 c.p. + 1 cit. 6 moduli / 15 l.b. + 1 int. 6 modules	900 x 720 x 24	850 x 670 x 330	SDAI15P11C6
18 c.p. + 1 cit. 6 moduli / 18 l.b. + 1 int. 6 modules	900 x 830 x 24	850 x 780 x 330	SDAI18P11C6
21 c.p. + 1 cit. 6 moduli / 21 l.b. + 1 int. 6 modules	900 x 940 x 24	850 x 890 x 330	SDAI21P11C6
24 c.p. + 2 cit. 4 moduli / 24 l.b. + 2 int. 4 modules	1180 x 830 x 24	1130 x 780 x 330	SDAI24P12C4
30 c.p. + 5 cit. 2 moduli / 30 l.b. + 5 int. 2 modules	1460 x 830 x 24	1410 x 780 x 330	SDAI30P15C2
40 c.p. + 4 cit. 4 moduli / 40 l.b. + 4 int. 4 modules	1740 x 940 x 24	1690 x 890 x 330	SDAI40P14C4

CASELLE PROFONDE ANTERIORI PROTETTE

Comprendono caselle postali e/o citofoniche, cornice di protezione intorno, sospensioni a muro, gocciolatoio anteriore, moduli pulsanti e citofonici.

PROTECTED DEEP ANTERIOR LETTER BOXES

They include letter boxes and/or intercom, protection frame all around, hangings, anterior draining board, push buttons modules and intercom.

Descrizione Description	LxHxP / BxHxD Dim. frontale Dim. frontal	Articolo Article
1 casella postale doppia / 1 double letter box	340 x 280 x 360	SDAE01P2
2 caselle postali / 2 letter boxes	340 x 280 x 360	SDAE02P1
3 caselle postali / 3 letter boxes	340 x 390 x 360	SDAE03P1
4 caselle postali / 4 letter boxes	340 x 500 x 360	SDAE04P1
6 caselle postali / 6 letter boxes	340 x 720 x 360	SDAE06P1
8 caselle postali / 8 letter boxes	620 x 500 x 360	SDAE08P1
10 caselle postali / 10 letter boxes	620 x 610 x 360	SDAE10P1
12 caselle postali / 12 letter boxes	620 x 720 x 360	SDAE12P1
16 caselle postali / 16 letter boxes	620 x 940 x 360	SDAE16P1
21 caselle postali / 21 letter boxes	900 x 830 x 360	SDAE21P1
28 caselle postali / 28 letter boxes	1180 x 830 x 360	SDAE28P1
35 caselle postali / 35 letter boxes	1460 x 830 x 360	SDAE35P1
40 caselle postali / 40 letter boxes	1460 x 940 x 360	SDAE40P1
1 c.p. + 1 citofonica 2 moduli / 1 l.b. + 1 intercom 2 modules	340 x 280 x 360	SDAE01P11C2
2 c.p. + 1 citofonica 2 moduli / 2 l.b. + 1 intercom 2 modules	340 x 390 x 360	SDAE02P11C2
3 c.p. + 1 citofonica 2 moduli / 3 l.b. + 1 intercom 2 modules	340 x 500 x 360	SDAE03P11C2
4 c.p. + 1 citofonica 2 moduli / 4 l.b. + 1 intercom 2 modules	340 x 610 x 360	SDAE04P12C2
6 c.p. + 1 citofonica 2 moduli / 6 l.b. + 1 intercom 2 modules	340 x 830 x 360	SDAE06P11C2
8 c.p. + 1 citofonica 4 moduli / 8 l.b. + 1 intercom 4 modules	620 x 610 x 360	SDAE08P11C4
10 c.p. + 1 citofonica 4 moduli / 10 l.b. + 1 intercom 4 modules	620 x 720 x 360	SDAE10P11C4
12 c.p. + 1 citofonica 4 moduli / 12 l.b. + 1 intercom 4 modules	620 x 830 x 360	SDAE12P11C4
15 c.p. + 1 citofonica 6 moduli / 15 l.b. + 1 intercom 6 modules	900 x 720 x 360	SDAE15P11C6
18 c.p. + 1 citofonica 6 moduli / 18 l.b. + 1 intercom 6 modules	900 x 830 x 360	SDAE18P11C6
21 c.p. + 1 citofonica 6 moduli / 21 l.b. + 1 intercom 6 modules	900 x 940 x 360	SDAE21P11C6
24 c.p. + 2 citofoniche 4 moduli / 24 l.b. + 2 intercom 4 modules	1180 x 830 x 360	SDAE24P12C4
30 c.p. + 5 citofoniche 2 moduli / 30 l.b. + 5 intercom 2 modules	1460 x 830 x 360	SDAE30P15C2
40 c.p. + 4 citofoniche 4 moduli / 40 l.b. + 4 intercom 4 modules	1740 x 940 x 360	SDAE40P14C4

CASELLE PROFONDE ANTERIORI SU PIANTANA

Le caselle su piantana si ottengono aggiungendo al prezzo e alle dimensioni delle caselle protette le piantane di cui a pag. 29 del presente catalogo, scegliendo l'articolo che più conviene per ottenere la composizione desiderata. L'articolo si ottiene sostituendo nella 4ª posizione la lettera "E" con la lettera "P".

DEEP ANTERIOR LETTER BOXES WITH UPRIGHT

You can obtain letter boxes with upright adding to price and dimensions of protected letter boxes, price and dimensions of uprights shown at page 29. For the article code you have to substitute in the 4th position letter "E" with letter "P".

CASELLE PROFONDE ANTERIORI INCASSO

Comprendono caselle postali e/o citofoniche, cornice anteriore, moduli citofonici.

EMBEDDING DEEP ANTERIOR LETTER BOXES

They include letter boxes and/or intercom, anterior frame, intercom modules.

ELEMENTI DI COMPOSIZIONE

CASELLE DISPONIBILI

ELEMENTS OF COMPOSITION
LETTER BOXES AVAILABLE

Descrizione <i>Description</i>	LxHxD Dim. frontale <i>Dim. frontal</i>	LxHxD Dim. incasso <i>Dim. embedded</i>	Articolo <i>Article</i>
1 casella postale doppia / <i>1 double letter box</i>	440 x 280 x 24	390 x 230 x 230	LDAI01P2
2 caselle postali / <i>2 letter boxes</i>	440 x 280 x 24	390 x 230 x 230	LDAI02P1
3 caselle postali / <i>3 letter boxes</i>	440 x 390 x 24	390 x 340 x 230	LDAI03P1
4 caselle postali / <i>4 letter boxes</i>	440 x 500 x 24	390 x 450 x 230	LDAI04P1
6 caselle postali / <i>6 letter boxes</i>	440 x 720 x 24	390 x 670 x 230	LDAI06P1
8 caselle postali / <i>8 letter boxes</i>	820 x 500 x 24	770 x 450 x 230	LDAI08P1
10 caselle postali / <i>10 letter boxes</i>	820 x 610 x 24	770 x 560 x 230	LDAI10P1
12 caselle postali / <i>12 letter boxes</i>	820 x 720 x 24	770 x 670 x 230	LDAI12P1
15 caselle postali / <i>15 letter boxes</i>	1200 x 610 x 24	1150 x 560 x 230	LDAI15P1
18 caselle postali / <i>18 letter boxes</i>	1200 x 720 x 24	1150 x 670 x 230	LDAI18P1
24 caselle postali / <i>24 letter boxes</i>	1200 x 940 x 24	1150 x 890 x 230	LDAI24P1
28 caselle postali / <i>28 letter boxes</i>	1580 x 830 x 24	1530 x 780 x 230	LDAI28P1
32 caselle postali / <i>32 letter boxes</i>	1580 x 940 x 24	1530 x 890 x 230	LDAI32P1
1 c.p. + 1 cit. 3 moduli / <i>1 l.b. + 1 int. 3 modules</i>	440 x 280 x 24	390 x 230 x 230	LDAI01P11C3
2 c.p. + 1 cit. 3 moduli / <i>2 l.b. + 1 int. 3 modules</i>	440 x 390 x 24	390 x 340 x 230	LDAI02P11C3
3 c.p. + 1 cit. 3 moduli / <i>3 l.b. + 1 int. 3 modules</i>	440 x 500 x 24	390 x 450 x 230	LDAI03P11C3
4 c.p. + 1 cit. 3 moduli / <i>4 l.b. + 1 int. 3 modules</i>	440 x 610 x 24	390 x 560 x 230	LDAI04P11C3
6 c.p. + 1 cit. 3 moduli / <i>6 l.b. + 1 int. 3 modules</i>	440 x 830 x 24	390 x 780 x 230	LDAI06P11C3
8 c.p. + 1 cit. 6 moduli / <i>8 l.b. + 1 int. 6 modules</i>	820 x 610 x 24	770 x 560 x 230	LDAI08P11C6
10 c.p. + 1 cit. 6 moduli / <i>10 l.b. + 1 int. 6 mod.</i>	820 x 720 x 24	770 x 670 x 230	LDAI10P11C6
12 c.p. + 1 cit. 6 moduli / <i>12 l.b. + 1 int. 6 mod.</i>	820 x 830 x 24	770 x 780 x 230	LDAI12P11C6
16 c.p. + 1 cit. 6 moduli / <i>16 l.b. + 1 int. 6 mod.</i>	1200 x 720 x 24	1150 x 670 x 230	LDAI16P11C6
20 c.p. + 2 cit. 6 moduli / <i>20 l.b. + 2 int. 6 mod.</i>	1200 x 940 x 24	1150 x 890 x 230	LDAI20P12C6
24 c.p. + 2 cit. 6 moduli / <i>24 l.b. + 2 int. 6 mod.</i>	1580 x 830 x 24	1530 x 780 x 230	LDAI24P12C6
28 c.p. + 2 cit. 6 moduli / <i>28 l.b. + 2 int. 6 mod.</i>	1580 x 940 x 24	1530 x 890 x 230	LDAI28P12C6
36 c.p. + 2 cit. 6 moduli / <i>36 l.b. + 2 int. 6 mod.</i>	1960 x 940 x 24	1910 x 890 x 230	LDAI36P12C6

CASELLE PROFONDE ANTERIORI PROTETTE

Comprendono caselle postali e/o citofoniche, cornice di protezione intorno, chiusura a retro con sospensioni a muro, gocciolatoio anteriore, moduli pulsanti e citofonici.

PROTECTED DEEP ANTERIOR LETTER BOXES

They include letter boxes and/or intercom, protection frame all around, hangings, anterior draining board, push buttons modules and intercom.

Descrizione <i>Description</i>	LxHxD Dim. frontale <i>Dim. frontal</i>	Articolo <i>Article</i>
1 casella postale doppia / <i>1 double letter box</i>	440 x 280 x 260	LDAE01P2
2 caselle postali / <i>2 letter boxes</i>	440 x 280 x 260	LDAE02P1
3 caselle postali / <i>3 letter boxes</i>	440 x 390 x 260	LDAE03P1
4 caselle postali / <i>4 letter boxes</i>	440 x 500 x 260	LDAE04P1
6 caselle postali / <i>6 letter boxes</i>	440 x 720 x 260	LDAE06P1
8 caselle postali / <i>8 letter boxes</i>	820 x 500 x 260	LDAE08P1
10 caselle postali / <i>10 letter boxes</i>	820 x 610 x 260	LDAE10P1
12 caselle postali / <i>12 letter boxes</i>	820 x 720 x 260	LDAE12P1
15 caselle postali / <i>15 letter boxes</i>	1200 x 610 x 260	LDAE15P1
18 caselle postali / <i>18 letter boxes</i>	1200 x 720 x 260	LDAE18P1
24 caselle postali / <i>24 letter boxes</i>	1200 x 940 x 260	LDAE24P1
28 caselle postali / <i>28 letter boxes</i>	1580 x 830 x 260	LDAE28P1
32 caselle postali / <i>32 letter boxes</i>	1580 x 940 x 260	LDAE32P1
1 c.p. + 1 citofonica 3 moduli / <i>1 l.b. + 1 intercom 3 modules</i>	440 x 280 x 260	LDAE01P11C3
2 c.p. + 1 citofonica 3 moduli / <i>2 l.b. + 1 intercom 3 modules</i>	440 x 390 x 260	LDAE02P11C3
3 c.p. + 1 citofonica 3 moduli / <i>3 l.b. + 1 intercom 3 modules</i>	440 x 500 x 260	LDAE03P11C3
4 c.p. + 1 citofonica 3 moduli / <i>4 l.b. + 1 intercom 3 modules</i>	440 x 610 x 260	LDAE04P11C3
6 c.p. + 1 citofonica 3 moduli / <i>6 l.b. + 1 intercom 3 modules</i>	440 x 830 x 260	LDAE06P11C3
8 c.p. + 1 citofonica 6 moduli / <i>8 l.b. + 1 intercom 6 modules</i>	820 x 610 x 260	LDAE08P11C6
10 c.p. + 1 citofonica 6 moduli / <i>10 l.b. + 1 intercom 6 modules</i>	820 x 720 x 260	LDAE10P11C6
12 c.p. + 1 citofonica 6 moduli / <i>12 l.b. + 1 intercom 6 modules</i>	820 x 830 x 260	LDAE12P11C6
16 c.p. + 1 citofonica 6 moduli / <i>16 l.b. + 1 intercom 6 modules</i>	1200 x 720 x 260	LDAE16P11C6
20 c.p. + 2 citofoniche 6 moduli / <i>20 l.b. + 2 intercom 6 modules</i>	1200 x 940 x 260	LDAE20P12C6
24 c.p. + 2 citofoniche 6 moduli / <i>24 l.b. + 2 intercom 6 modules</i>	1580 x 830 x 260	LDAE24P12C6
28 c.p. + 2 citofoniche 6 moduli / <i>28 l.b. + 2 intercom 6 modules</i>	1580 x 940 x 260	LDAE28P12C6
36 c.p. + 2 citofoniche 6 moduli / <i>36 l.b. + 2 intercom 6 modules</i>	1960 x 940 x 260	LDAE36P12C6

CASELLE PROFONDE ANTERIORI SU PIANTANA

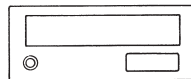
Le caselle su piantana si ottengono aggiungendo al prezzo e alle dimensioni delle caselle protette le piantane di cui a pag. 29 del presente catalogo, scegliendo l'articolo che più conviene per ottenere la composizione desiderata. L'articolo si ottiene sostituendo nella 4ª posizione la lettera "E" con la lettera "P".

DEEP ANTERIOR LETTER BOXES WITH UPRIGHT

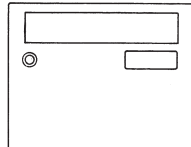
You can obtain letter boxes with upright adding to price and dimensions of protected letter boxes, price and dimensions of uprights shown at page 29. For the article code you have to substitute in the 4ª position letter "E" with letter "P".

SERIE "S" / "S" TYPE

Caselle postali / Letter boxes:



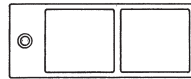
SDAP1
280 x 110 x 345



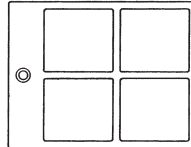
SDAP2
280 x 220 x 345

Caselle citofoniche / Intercom boxes:

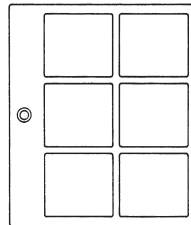
2, 4, 6 moduli / *2, 4, 6 modules*



SDAC2
280 x 110 x 345




SDAC4
280 x 220 x 345



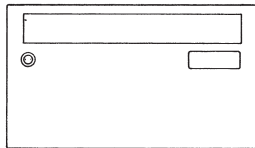
SDAC6
280 x 330 x 345

SERIE "L" / "L" TYPE

Caselle postali / Letter boxes:



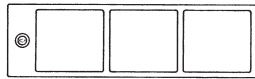
LDAP1
380 x 110 x 245



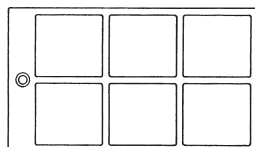
LDAP2
380 x 220 x 245

Caselle citofoniche / Intercom boxes :

3, 6 moduli / *3, 6 modules*



LDAC3
380 x 110 x 245



LDAC6
380 x 220 x 245


 ART. LDPI02P1/01
 vista anteriore / anterior view

 ART. LDPI02P1/01
 vista posteriore / rear view


ART. SDPE06P11C4/12



ART. SDPP03P11C2/08

CASELLE PROFONDE POSTERIORI INCASSO

Comprendono caselle postali e/o citofoniche, cornice anteriore rivettata, moduli citofonici, cornice posteriore, frontali antivandalo anteriori.

EMBEDDING DEEP REAR LETTER BOXES

They include letter boxes and/or intercom, anterior rivetted frame, intercom modules, rear frame, anterior vandal resistant front.

Descrizione Description	LxHxP / BxHxD Dim. frontale Dim. frontal	LxHxP / BxHxD Dim. incasso Dim. embedded	Articolo Article
1 casella postale doppia / 1 double letter box	340 x 280 x 24	290 x 230 x 330	SDPI01P2
2 caselle postali / 2 letter boxes	340 x 280 x 24	290 x 230 x 330	SDPI02P1
3 caselle postali / 3 letter boxes	340 x 390 x 24	290 x 340 x 330	SDPI03P1
4 caselle postali / 4 letter boxes	340 x 500 x 24	290 x 450 x 330	SDPI04P1
6 caselle postali / 6 letter boxes	340 x 720 x 24	290 x 670 x 330	SDPI06P1
8 caselle postali / 8 letter boxes	620 x 500 x 24	570 x 450 x 330	SDPI08P1
10 caselle postali / 10 letter boxes	620 x 610 x 24	570 x 560 x 330	SDPI10P1
12 caselle postali / 12 letter boxes	620 x 720 x 24	570 x 670 x 330	SDPI12P1
16 caselle postali / 16 letter boxes	620 x 940 x 24	570 x 890 x 330	SDPI16P1
21 caselle postali / 21 letter boxes	900 x 830 x 24	850 x 780 x 330	SDPI21P1
28 caselle postali / 28 letter boxes	1180 x 830 x 24	1130 x 780 x 330	SDPI28P1
35 caselle postali / 35 letter boxes	1460 x 830 x 24	1410 x 780 x 330	SDPI35P1
40 caselle postali / 40 letter boxes	1460 x 940 x 24	1410 x 890 x 330	SDPI40P1
1 c.p. + 1 cit. 2 moduli / 1 l.b. + 1 int. 2 modules	340 x 280 x 24	290 x 230 x 330	SDPI01P11C2
2 c.p. + 1 cit. 2 moduli / 2 l.b. + 1 int. 2 modules	340 x 390 x 24	290 x 340 x 330	SDPI02P11C2
3 c.p. + 1 cit. 2 moduli / 3 l.b. + 1 int. 2 modules	340 x 500 x 24	290 x 450 x 330	SDPI03P11C2
4 c.p. + 1 cit. 2 moduli / 4 l.b. + 1 int. 2 modules	340 x 610 x 24	290 x 560 x 330	SDPI04P11C2
6 c.p. + 1 cit. 2 moduli / 6 l.b. + 1 int. 2 modules	340 x 830 x 24	290 x 780 x 330	SDPI06P11C2
8 c.p. + 1 cit. 4 moduli / 8 l.b. + 1 int. 4 modules	620 x 610 x 24	570 x 560 x 330	SDPI08P11C4
10 c.p. + 1 cit. 4 moduli / 10 l.b. + 1 int. 4 modules	620 x 720 x 24	570 x 670 x 330	SDPI10P11C4
12 c.p. + 1 cit. 4 moduli / 12 l.b. + 1 int. 4 modules	620 x 830 x 24	570 x 780 x 330	SDPI12P11C4
15 c.p. + 1 cit. 6 moduli / 15 l.b. + 1 int. 6 modules	900 x 720 x 24	850 x 670 x 330	SDPI15P11C6
18 c.p. + 1 cit. 6 moduli / 18 l.b. + 1 int. 6 modules	900 x 830 x 24	850 x 780 x 330	SDPI18P11C6
21 c.p. + 1 cit. 6 moduli / 21 l.b. + 1 int. 6 modules	900 x 940 x 24	850 x 890 x 330	SDPI21P11C6
24 c.p. + 2 cit. 4 moduli / 24 l.b. + 2 int. 4 modules	1180 x 830 x 24	1130 x 780 x 330	SDPI24P12C4
30 c.p. + 5 cit. 2 moduli / 30 l.b. + 5 int. 2 modules	1460 x 830 x 24	1410 x 780 x 330	SDPI30P15C2
40 c.p. + 4 cit. 4 moduli / 40 l.b. + 4 int. 4 modules	1740 x 940 x 24	1690 x 890 x 330	SDPI40P14C4

CASELLE PROFONDE POSTERIORI PROTETTE

Comprendono caselle postali e/o citofoniche, cornice di protezione intorno, gocciolatoio anteriore e posteriore, moduli citofonici, frontale antivandalo anteriore.

PROTECTED DEEP REAR LETTER BOXES

They include letter boxes and/or intercom, protection frame all around, anterior and posterior draining board, push buttons modules and intercoms, anterior vandal resistant front.

Descrizione Description	LxHxP / BxHxD Dim. frontale Dim. frontal	Articolo Article
1 casella postale doppia / 1 double letter box	340 x 280 x 360	SDPE01P2
2 caselle postali / 2 letter boxes	340 x 280 x 360	SDPE02P1
3 caselle postali / 3 letter boxes	340 x 390 x 360	SDPE03P1
4 caselle postali / 4 letter boxes	340 x 500 x 360	SDPE04P1
6 caselle postali / 6 letter boxes	340 x 720 x 360	SDPE06P1
8 caselle postali / 8 letter boxes	620 x 500 x 360	SDPE08P1
10 caselle postali / 10 letter boxes	620 x 610 x 360	SDPE10P1
12 caselle postali / 12 letter boxes	620 x 720 x 360	SDPE12P1
16 caselle postali / 16 letter boxes	620 x 940 x 360	SDPE16P1
21 caselle postali / 21 letter boxes	900 x 830 x 360	SDPE21P1
28 caselle postali / 28 letter boxes	1180 x 830 x 360	SDPE28P1
35 caselle postali / 35 letter boxes	1460 x 830 x 360	SDPE35P1
40 caselle postali / 40 letter boxes	1460 x 940 x 360	SDPE40P1
1 c.p. + 1 citofonica 2 moduli / 1 l.b. + 1 intercom 2 modules	340 x 280 x 360	SDPE01P11C2
2 c.p. + 1 citofonica 2 moduli / 2 l.b. + 1 intercom 2 modules	340 x 390 x 360	SDPE02P11C2
3 c.p. + 1 citofonica 2 moduli / 3 l.b. + 1 intercom 2 modules	340 x 500 x 360	SDPE03P11C2
4 c.p. + 1 citofonica 2 moduli / 4 l.b. + 1 intercom 2 modules	340 x 610 x 360	SDPE04P11C2
6 c.p. + 1 citofonica 2 moduli / 6 l.b. + 1 intercom 2 modules	340 x 830 x 360	SDPE06P11C2
8 c.p. + 1 citofonica 4 moduli / 8 l.b. + 1 intercom 4 modules	620 x 610 x 360	SDPE08P11C4
10 c.p. + 1 citofonica 4 moduli / 10 l.b. + 1 intercom 4 modules	620 x 720 x 360	SDPE10P11C4
12 c.p. + 1 citofonica 4 moduli / 12 l.b. + 1 intercom 4 modules	620 x 830 x 360	SDPE12P11C4
15 c.p. + 1 citofonica 6 moduli / 15 l.b. + 1 intercom 6 modules	900 x 720 x 360	SDPE15P11C6
18 c.p. + 1 citofonica 6 moduli / 18 l.b. + 1 intercom 6 modules	900 x 830 x 360	SDPE18P11C6
21 c.p. + 1 citofonica 6 moduli / 21 l.b. + 1 intercom 6 modules	900 x 940 x 360	SDPE21P11C6
24 c.p. + 2 citofoniche 4 moduli / 24 l.b. + 2 intercom 4 modules	1180 x 830 x 360	SDPE24P12C4
30 c.p. + 5 citofoniche 2 moduli / 30 l.b. + 5 intercom 2 modules	1460 x 830 x 360	SDPE30P15C2
40 c.p. + 4 citofoniche 4 moduli / 40 l.b. + 4 intercom 4 modules	1740 x 940 x 360	SDPE40P14C4

CASELLE PROFONDE POSTERIORI SU PIANTANA

Le caselle su piantana si ottengono aggiungendo al prezzo e alle dimensioni delle caselle protette le piantane di cui a pag. 29 del presente catalogo, scegliendo l'articolo che più conviene per ottenere la composizione desiderata. L'articolo si ottiene sostituendo nella 4ª posizione la lettera "E" con la lettera "P".

DEEP REAR LETTER BOXES WITH UPRIGHT

You can obtain letter boxes with upright adding to price and dimensions of protected letter boxes, price and dimensions of uprights shown at page 29. For the article code you have to substitute in the 4ª position letter "E" with letter "P".

CASELLE PROFONDE POSTERIORI INCASSO

Comprendono caselle postali e/o citofoniche, cornice anteriore rivettata, moduli citofonici, cornice posteriore, frontali antivandalo anteriori.

EMBEDDING DEEP REAR LETTER BOXES

They include letter boxes and/or intercom, anterior rivetted frame, intercom modules, rear frame, anterior vandal resistant front.

Descrizione Description	LxHxP / BxHxD Dim. frontale Dim. frontal	LxHxP / BxHxD Dim. incasso Dim. embedded	Articolo Article
1 casella postale doppia / 1 double letter box	440 x 280 x 24	390 x 230 x 230	LDPI01P2
2 caselle postali / 2 letter boxes	440 x 280 x 24	390 x 230 x 230	LDPI02P1
3 caselle postali / 3 letter boxes	440 x 390 x 24	390 x 340 x 230	LDPI03P1
4 caselle postali / 4 letter boxes	440 x 500 x 24	390 x 450 x 230	LDPI04P1
6 caselle postali / 6 letter boxes	440 x 720 x 24	390 x 670 x 230	LDPI06P1
8 caselle postali / 8 letter boxes	820 x 500 x 24	770 x 450 x 230	LDPI08P1
10 caselle postali / 10 letter boxes	820 x 610 x 24	770 x 560 x 230	LDPI10P1
12 caselle postali / 12 letter boxes	820 x 720 x 24	770 x 670 x 230	LDPI12P1
15 caselle postali / 15 letter boxes	1200 x 610 x 24	1150 x 560 x 230	LDPI15P1
18 caselle postali / 18 letter boxes	1200 x 720 x 24	1150 x 670 x 230	LDPI18P1
24 caselle postali / 24 letter boxes	1200 x 940 x 24	1150 x 890 x 230	LDPI24P1
28 caselle postali / 28 letter boxes	1580 x 830 x 24	1530 x 780 x 230	LDPI28P1
32 caselle postali / 32 letter boxes	1580 x 940 x 24	1530 x 890 x 230	LDPI32P1
1 c.p. + 1 cit. 3 moduli / 1 l.b. + 1 int. 3 modules	440 x 280 x 24	390 x 230 x 230	LDPI01P11C3
2 c.p. + 1 cit. 3 moduli / 2 l.b. + 1 int. 3 modules	440 x 390 x 24	390 x 340 x 230	LDPI02P11C3
3 c.p. + 1 cit. 3 moduli / 3 l.b. + 1 int. 3 modules	440 x 500 x 24	390 x 450 x 230	LDPI03P11C3
4 c.p. + 1 cit. 3 moduli / 4 l.b. + 1 int. 3 modules	440 x 610 x 24	390 x 560 x 230	LDPI04P11C3
6 c.p. + 1 cit. 3 moduli / 6 l.b. + 1 int. 3 modules	440 x 830 x 24	390 x 780 x 230	LDPI06P11C3
8 c.p. + 1 cit. 6 moduli / 8 l.b. + 1 int. 6 modules	820 x 610 x 24	770 x 560 x 230	LDPI08P11C6
10 c.p. + 1 cit. 6 moduli / 10 l.b. + 1 int. 6 modules	820 x 720 x 24	770 x 670 x 230	LDPI10P11C6
12 c.p. + 1 cit. 6 moduli / 12 l.b. + 1 int. 6 modules	820 x 830 x 24	770 x 780 x 230	LDPI12P11C6
16 c.p. + 1 cit. 6 moduli / 16 l.b. + 1 int. 6 modules	1200 x 720 x 24	1150 x 670 x 230	LDPI16P11C6
20 c.p. + 2 cit. 6 moduli / 20 l.b. + 2 int. 6 modules	1200 x 940 x 24	1150 x 890 x 230	LDPI20P12C6
24 c.p. + 2 cit. 6 moduli / 24 l.b. + 2 int. 6 modules	1580 x 830 x 24	1530 x 780 x 230	LDPI24P12C6
28 c.p. + 2 cit. 6 moduli / 28 l.b. + 2 int. 6 modules	1580 x 940 x 24	1530 x 890 x 230	LDPI28P12C6
36 c.p. + 2 cit. 6 moduli / 36 l.b. + 2 int. 6 modules	1960 x 940 x 24	1910 x 890 x 230	LDPI36P12C6

CASELLE PROFONDE POSTERIORI PROTETTE

Comprendono caselle postali e/o citofoniche, cornice di protezione intorno, gocciolatoio anteriore e posteriore, moduli citofonici, frontale antivandalo anteriore.

PROTECTED DEEP REAR LETTER BOXES

They include letter boxes and/or intercom, protection frame all around, anterior and rear draining board, push buttons modules and intercoms, anterior vandal resistant front.

Descrizione Description	LxHxP / BxHxD Dim. frontale Dim. frontal	Articolo Article
1 casella postale doppia / 1 double letter box	440 x 280 x 260	LDPE01P2
2 caselle postali / 2 letter boxes	440 x 280 x 260	LDPE02P1
3 caselle postali / 3 letter boxes	440 x 390 x 260	LDPE03P1
4 caselle postali / 4 letter boxes	440 x 500 x 260	LDPE04P1
6 caselle postali / 6 letter boxes	440 x 720 x 260	LDPE06P1
8 caselle postali / 8 letter boxes	820 x 500 x 260	LDPE08P1
10 caselle postali / 10 letter boxes	820 x 610 x 260	LDPE10P1
12 caselle postali / 12 letter boxes	820 x 720 x 260	LDPE12P1
15 caselle postali / 15 letter boxes	1200 x 610 x 260	LDPE15P1
18 caselle postali / 18 letter boxes	1200 x 720 x 260	LDPE18P1
24 caselle postali / 24 letter boxes	1200 x 940 x 260	LDPE24P1
28 caselle postali / 28 letter boxes	1580 x 830 x 260	LDPE28P1
32 caselle postali / 32 letter boxes	1580 x 940 x 260	LDPE32P1
1 c.p. + 1 citofonica 3 moduli / 1 l.b. + 1 intercom 3 modules	440 x 280 x 260	LDPE01P11C3
2 c.p. + 1 citofonica 3 moduli / 2 l.b. + 1 intercom 3 modules	440 x 390 x 260	LDPE02P11C3
3 c.p. + 1 citofonica 3 moduli / 3 l.b. + 1 intercom 3 modules	440 x 500 x 260	LDPE03P11C3
4 c.p. + 1 citofonica 3 moduli / 4 l.b. + 1 intercom 3 modules	440 x 610 x 260	LDPE04P11C3
6 c.p. + 1 citofonica 3 moduli / 6 l.b. + 1 intercom 3 modules	440 x 830 x 260	LDPE06P11C3
8 c.p. + 1 citofonica 6 moduli / 8 l.b. + 1 intercom 6 modules	820 x 610 x 260	LDPE08P11C6
10 c.p. + 1 citofonica 6 moduli / 10 l.b. + 1 intercom 6 modules	820 x 720 x 260	LDPE10P11C6
12 c.p. + 1 citofonica 6 moduli / 12 l.b. + 1 intercom 6 modules	820 x 830 x 260	LDPE12P11C6
16 c.p. + 1 citofonica 6 moduli / 16 l.b. + 1 intercom 6 modules	1200 x 720 x 260	LDPE16P11C6
20 c.p. + 2 citofoniche 6 moduli / 20 l.b. + 2 intercom 6 modules	1200 x 940 x 260	LDPE20P12C6
24 c.p. + 2 citofoniche 6 moduli / 24 l.b. + 2 intercom 6 modules	1580 x 830 x 260	LDPE24P12C6
28 c.p. + 2 citofoniche 6 moduli / 28 l.b. + 2 intercom 6 modules	1580 x 940 x 260	LDPE28P12C6
36 c.p. + 2 citofoniche 6 moduli / 36 l.b. + 2 intercom 6 modules	1960 x 940 x 260	LDPE36P12C6

CASELLE PROFONDE POSTERIORI SU PIANTANA

Le caselle su piantana si ottengono aggiungendo al prezzo e alle dimensioni delle caselle protette le piantane di cui a pag. 29 del presente catalogo, scegliendo l'articolo che più conviene per ottenere la composizione desiderata. L'articolo si ottiene sostituendo nella 4ª posizione la lettera "E" con la lettera "P".

DEEP REAR LETTER BOXES WITH UPRIGHT

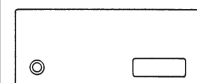
You can obtain letter boxes with upright adding to price and dimensions of protected letter boxes, price and dimensions of uprights shown at page 29. For the article code you have to substitute in the 4ª position letter "E" with letter "P".

ELEMENTI DI COMPOSIZIONE CASELLE DISPONIBILI

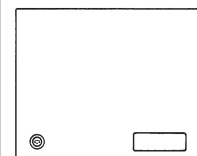
ELEMENTS OF COMPOSITION LETTER BOXES AVAILABLE

SERIE "S" / "S" TYPE

Caselle postali / Letter boxes:



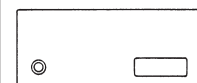
SDPP1
280 x 110 x 345



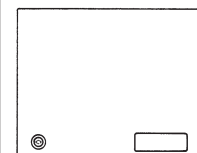
SDPP2
280 x 220 x 345

Caselle citofoniche / Intercom boxes:


2, 4, 6 moduli / 2, 4, 6 modules



SDPC2
280 x 110 x 345




SDPC4
280 x 220 x 345




SDPC6
280 x 330 x 345

SERIE "L" / "L" TYPE

Caselle postali / Letter boxes:




LDPP1
380 x 110 x 245



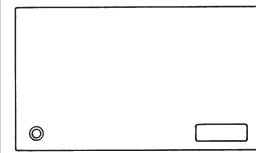
LDPP2
380 x 220 x 245

Caselle citofoniche / Intercom boxes:

3, 6 moduli / 3, 6 modules



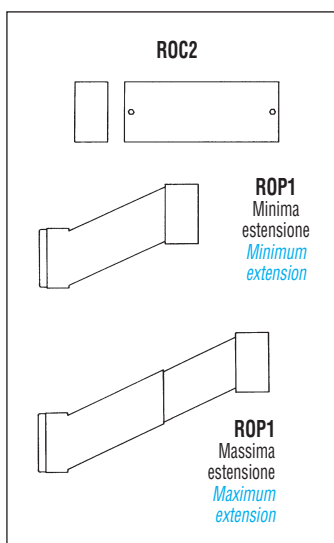
LDPC3
380 x 110 x 245



LDPC6
380 x 220 x 245



ELEMENTI DI COMPOSIZIONE SCATOLE DA INCASSO ELEMENTS OF COMPOSITION EMBEDDING LETTER BOXES



Sono caselle solo da incasso e con apertura solo posteriore, da utilizzare per avere una corretta installazione nel caso in cui si abbia un muro di profondità maggiore.

Si utilizza la sola serie "S" in quanto la profondità è sempre sufficiente a che le norme DIN C4 siano rispettate; quindi i frontali hanno uno sportello di dimensioni 31x231 mm con lembo antiritiro posta.

Sono adatte a un muro di spessore minimo di 256mm e massimo di 410mm E' disponibile una sola misura di casella postale (280x110x275-420). Sono disponibili 2 misure di casella citofonica: per 2 moduli (280x110x60) e per 4 moduli (280x220x60).

They are only in the "embedding" and "rear opening" version and they are installed in case of a wall with a bigger depth than standard.

There is only "S" type as the depth is always enough to respect the DIN C4 rules; so the frontals have a 31x231 mm slit dimension with an edge to avoid mail collection from the anterior part.

The adjustable letter box is suitable for a wall of a minimum thickness of 265mm and maximum 410mm

There is only one version of letter box (280x110x275-420). Two kind of intercom boxes are available: 2 modules (280x110x60) and 4 modules (280x220x60).

ELEMENTI DI COMPOSIZIONE SCATOLE / ELEMENTS OF COMPOSITION BOXES

Descrizione / description	Dimensioni / dimensions L x H x P / BxHxD	Articolo / article
Casella postale regolabile / adjustable letter box	280 x 110 x 275-420	ROP1
Casella citofonica 2 moduli / intercom box 2 modules	280 x 110 x 60	ROC2
Casella citofonica 4 moduli / intercom box 4 modules	280 x 220 x 60	ROC4

ESEMPLIFICAZIONE COMPOSIZIONE SCATOLE / EXAMPLES COMPOSITION BOXES

Descrizione / description	Dimensioni / dimensions L x H x P / BxHxD	Articolo / article
2 caselle postali regolabili / 2 adjustable letter boxes	280 x 220 x 275-420	S02P1
4 caselle postali regolabili / 4 adjustable letter boxes	280 x 440 x 275-420	S04P1
6 caselle postali regolabili / 6 adjustable letter boxes	280 x 660 x 275-420	S06P1
8 caselle postali regolabili / 8 adjustable letter boxes	560 x 440 x 275-420	S08P1
1 cas. reg. + 1 citofonica 2 mod. / 1 adj. l.b. + 1 intercom 2 modules	280 x 220 x 275-420	S01P11C2
2 cas. reg. + 1 citofonica 2 mod. / 2 adj. l.b. + 1 intercom 2 modules	280 x 330 x 275-420	S02P11C2
4 cas. reg. + 1 citofonica 2 mod. / 4 adj. l.b. + 1 intercom 2 modules	280 x 550 x 275-420	S04P11C2
6 cas. reg. + 1 citofonica 4 mod. / 6 adj. l.b. + 1 intercom 4 modules	560 x 440 x 275-420	S06P11C4
8 cas. reg. + 1 citofonica 4 mod. / 8 adj. l.b. + 1 intercom 4 modules	560 x 550 x 275-420	S08P11C4

FRONTALI

Sono in alluminio 4mm con e senza cornice, non comprendono moduli citofonici, ma viti di fissaggio, sportelli e cartellini.

FRONTALS

They are in aluminium 4mm, with and without frame, they don't include intercom modules, but fixing screws, doors and name-card.

ESEMPLIFICAZIONI FRONTALI / EXAMPLES FRONTALS

Descrizione / description	SENZA CORNICE / WITHOUT FRAME		CON CORNICE / WITH FRAME	
	Dimensioni / dimensions	Articolo / article	Dimensioni / dimensions	Articolo / article
2 caselle regolabili / 2 adjustable letter boxes	290 x 230 x 4	F02P1	340 x 280 x 24	C02P1
4 caselle regolabili / 4 adjustable letter boxes	290 x 450 x 4	F04P1	340 x 500 x 24	C04P1
6 caselle regolabili / 6 adjustable letter boxes	290 x 670 x 4	F06P1	340 x 720 x 24	C06P1
8 caselle regolabili / 8 adjustable letter boxes	570 x 450 x 4	F08P1	620 x 500 x 24	C08P1
1 cas. reg. + 1 cit. 2 m. / 1 adj. l.b. + 1 int. 2 modules	290 x 230 x 4	F01P11C2	340 x 280 x 24	C01P11C2
2 cas. reg. + 1 cit. 2 m. / 2 adj. l.b. + 1 int. 2 modules	290 x 340 x 4	F02P11C2	340 x 390 x 24	C02P11C2
4 cas. reg. + 1 cit. 2 m. / 4 adj. l.b. + 1 int. 2 modules	290 x 560 x 4	F04P11C2	340 x 610 x 24	C04P11C2
6 cas. reg. + 1 cit. 4 m. / 6 adj. l.b. + 1 int. 4 modules	570 x 450 x 4	F06P11C4	620 x 500 x 24	C06P11C4
8 cas. reg. + 1 cit. 4 m. / 8 adj. l.b. + 1 int. 4 modules	570 x 560 x 4	F08P11C4	620 x 610 x 24	C08P11C4

COMPOSIZIONI COMPLETE

Comprendono frontali con e senza cornice, scatole, moduli citofonici, viti di fissaggio.

COMPLETE COMPOSITIONS

They include frontals with or without frame, boxes, intercom modules, fixing screws.

Descrizione / description	SENZA CORNICE / WITHOUT FRAME		CON CORNICE / WITH FRAME	
	Dimensioni / dimensions	Articolo / article	Dimensioni / dimensions	Articolo / article
2 caselle regolabili / 2 adjustable letter boxes	290 x 230 x 4	RF02P1	340 x 280 x 24	RC02P1
4 caselle regolabili / 4 adjustable letter boxes	290 x 450 x 4	RF04P1	340 x 500 x 24	RC04P1
6 caselle regolabili / 6 adjustable letter boxes	290 x 670 x 4	RF06P1	340 x 720 x 24	RC06P1
8 caselle regolabili / 8 adjustable letter boxes	570 x 450 x 4	RF08P1	620 x 500 x 24	RC08P1
10 caselle regolabili / 10 adj. letter boxes	570 x 560 x 4	RF10P1	620 x 610 x 24	RC10P1
12 caselle regolabili / 12 adj. letter boxes	570 x 670 x 4	RF12P1	620 x 720 x 24	RC12P1
14 caselle regolabili / 14 adj. letter boxes	570 x 780 x 4	RF14P1	620 x 830 x 24	RC14P1
1 cas. reg. + 1 cit. 2m / 1 adj. l.b. + 1 int. 2 modules	290 x 230 x 4	RF01P11C2	340 x 280 x 24	RC01P11C2
2 cas. reg. + 1 cit. 2m / 2 adj. l.b. + 1 int. 2 modules	290 x 340 x 4	RF02P11C2	340 x 390 x 24	RC02P11C2
3 cas. reg. + 1 cit. 2m / 3 adj. l.b. + 1 int. 2 modules	290 x 450 x 4	RF03P11C2	340 x 500 x 24	RC03P11C2
4 cas. reg. + 1 cit. 2m / 4 adj. l.b. + 1 int. 2 modules	290 x 560 x 4	RF04P11C2	340 x 610 x 24	RC04P11C2
6 cas. reg. + 1 cit. 4m / 6 adj. l.b. + 1 int. 4 modules	570 x 450 x 4	RF06P11C4	620 x 500 x 24	RC06P11C4
8 cas. reg. + 1 cit. 4m / 8 adj. l.b. + 1 int. 4 modules	570 x 560 x 4	RF08P11C4	620 x 610 x 24	RC08P11C4
10 cas. reg. + 1 cit. 4m / 10 adj. l.b. + 1 int. 4 modules	570 x 670 x 4	RF10P11C4	620 x 720 x 24	RC10P11C4
12 cas. reg. + 1 cit. 4m / 12 adj. l.b. + 1 int. 4 modules	570 x 780 x 4	RF12P11C4	620 x 830 x 24	RC12P11C4
14 cas. reg. + 1 cit. 4m / 14 adj. l.b. + 1 int. 4 modules	570 x 890 x 4	RF14P11C4	620 x 940 x 24	RC14P11C4



ART. F02P11C2



ART. C02P11C2/08



ART. RC01P11C2/01



CASELLARIO
SET OF LETTER BOXES



CASELLA CITOFONICA PROTETTA ANTERIORE
ANTERIOR PROTECTED INTERCOM LETTER BOX



CASELLA CITOFONICA ANTERIORE
ANTERIOR INTERCOM LETTER BOX



CASELLA PER PUBBLICITA'
ADVERTISING PICKER BOX



CASELLE PICCOLE SMALL LETTER BOXES

APERTURA ANTERIORE ANTERIOR OPENING

N° PULS. N° PUSH BUTTON	dim. mm / dim. mm L x H x P / B x H x D	COD. ARTICOLO ARTICLE
1	200 x 410 x 90	A101
2	200 x 410 x 90	A102
Protezione alluminio / Aluminium protection	205 x 407 x 125	PA1
Protezione acciaio inox / Stainless steel protection	205 x 407 x 125	PA1X

CASELLE GRANDI BIG LETTER BOXES

APERTURA ANTERIORE ANTERIOR OPENING

N° PULS. N° PUSH BUTTON	dim. mm / dim. mm L x H x P / B x H x D	COD. ARTICOLO ARTICLE
1	260 x 490 x 90	A201
2	260 x 490 x 90	A202
3	260 x 490 x 90	A203
4	260 x 490 x 90	A204
Protezione alluminio / Aluminium protection	265 x 487 x 125	PA2
Protezione acciaio inox / Stainless steel protection	265 x 487 x 125	PA2X

CASELLE PICCOLE SMALL LETTER BOXES

APERTURA POSTERIORE REAR OPENING

N° PULS. N° PUSH BUTTON	dim. mm / dim. mm L x H x P / B x H x D	COD. ARTICOLO ARTICLE
1	200 x 410 x 90	D101
2	200 x 410 x 90	D102
Protezione alluminio / Aluminium protection	205 x 407 x 150	PD1
Protezione acciaio inox / Stainless steel protection	205 x 407 x 150	PD1X

CASELLE GRANDI BIG LETTER BOXES

APERTURA POSTERIORE REAR OPENING

N° PULS. N° PUSH BUTTON	dim. mm / dim. mm L x H x P / B x H x D	COD. ARTICOLO ARTICLE
1	260 x 490 x 90	D201
2	260 x 490 x 90	D202
3	260 x 490 x 90	D203
4	260 x 490 x 90	D204
Protezione alluminio / Aluminium protection	265 x 487 x 150	PD2
Protezione acciaio inox / Stainless steel protection	265 x 487 x 150	PD2X

CASELLE CON MODULO DA INSERIRE LETTER BOXES WITH MODULE TO BE INSERTED IN

N° MODULI DA INS. N° MODULE TO INSERT	APERTURA OPENING	dim. mm / dim. mm L x H x P / B x H x D	COD. ARTICOLO ARTICLE
1	Anteriore / Anterior	200 x 410 x 90	A001
1	Posteriore / Rear	200 x 410 x 90	D001
2	Anteriore / Anterior	260 x 490 x 90	A002
2	Posteriore / Rear	260 x 490 x 90	D002



MODULI INSERIBILI NELLE CASELLE CITOFONICHE MODULES TO BE INSERTED IN THE INTERCOM BOXES



MOPE00



MOPE01



MOPE22



MO0001



MO0002



MO0003



MO0004



MO0000



MOC100



MO0022



MO0024



MO0026



MO0028



MOVI00



CASELLARI ANTERIORI

Assemblati a nostra cura pronti da installare

SETS OF LETTER BOXES (anterior opening)

Supplied already mounted in a single composition

Descrizione <i>Description</i>	Dim. mm / <i>Dim. mm</i> L x H x P / B x H x D	ARTICOLO <i>ARTICLE</i>
Casella piccola <i>Small letter box</i>	200 x 280 x 90	CAM001
Casella piccola cifof. (2 ÷ 10 P.) <i>Small intercom letter box</i>	200 x 280 x 90	CAMP01
Casella piccola video (2 ÷ 8 P.) <i>Small video letter box</i>	200 x 280 x 90	CAMV01
Protezione alluminio (x ogni modulo piccolo) <i>Aluminium protection</i>	130	CAMP01
Casella grande <i>Big letter box</i>	250 x 360 x 90	CAM002
Casella grande cifof. (2 ÷ 16 P.) <i>Big intercom letter box</i>	250 x 360 x 90	CAMP02
Casella grande video (2-3-14 P.) <i>Big video letter box</i>	250 x 360 x 90	CAMV02
Protezione alluminio (x ogni modulo grande) <i>Aluminium protection</i>	130	CAMP02

Sono composti da caselle con apertura anteriore; a richiesta (come per le caselle anteriori singole) possono essere fornite nella versione con apertura posteriore, in questo caso è prevista una maggiorazione del 15% e all'articolo va premesso il prefisso AD.

I Casellari Anteriori vengono montati a nostra cura in una composizione autoportante; è possibile cor-
redarli di protezione anti-pioggia.

They are composed of a certain number of anterior letter boxes, ready to be installed.

On request we can supply them with rear opening (15% surcharge - AD + art.) and with rain protection.

CASELLARI PROFONDI ANTERIORI

E' possibile fornire con apertura anteriore tutti i modelli di caselle e casellari profondi posteriori presenti nelle tabelle della pagina seguente, le misure delle caselle rimangono le medesime. Per ottenerle sarà sufficiente anteporre all'articolo desiderato il prefisso AN. Il prezzo si otterrà applicando una maggiorazione del 15% sui prezzi degli articoli con apertura posteriore.

ANTERIOR DEEP LETTER BOXES

All deep rear letter boxes presented in the following page can be requested with anterior opening, dimension remains the same. The article code for anterior opening is AN + the code for the requested item.

Surcharge for anterior deep letter boxes is 15% on the posterior one's price.



CASELLE ANTERIORI SINGOLE da comporsi a cura del cliente

ANTERIOR LETTER BOXES To be composed by the customer

Descrizione <i>Description</i>	Dim. mm / <i>Dim. mm</i> L x H x P / B x H x D	ARTICOLO <i>ARTICLE</i>
Casella piccola <i>Small letter box</i>	200 x 280 x 90	CA0001
Casella piccola cifof. (2 ÷ 10 P.) <i>Small intercom letter box</i>	200 x 280 x 90	CA0P01
Casella piccola video (2 ÷ 8 P.) <i>Small video letter box</i>	200 x 280 x 90	CA0V01
Casella grande <i>Big letter box</i>	250 x 360 x 90	CA0002
Casella grande cifof. (2 ÷ 16 P.) <i>big intercom letter box</i>	250 x 360 x 90	CA0P02
Casella grande video (2 ÷ 14 P.) <i>big video letter box</i>	250 x 360 x 90	CA0V02

Sono caselle fornite singole con apertura anteriore, possono eventualmente essere montate in una composizione autoportante a cura del cliente; a richiesta possono essere fornite nella versione con apertura posteriore, in questo caso è prevista una maggiorazione del 15% e all'articolo va premesso il prefisso AD.

This model of letter box can be surface mounting version or embedding version, anterior or rear opening. We usually supply this model of letter box separately and with anterior opening, but the customer can easily assemble a certain number of them realising a composition; on request we can supply them with posterior opening (AD + art.), 15% surcharge.



Tutti i frontali delle caselle singole e dei casellari posteriori sono predisposti in maniera tale che con 2 viti a brugola sui lati possono essere tolti dalla struttura e rimontati quando la struttura è stata murata. Tali frontali tollerano inoltre una maggior profondità del muro nella misura di 20 mm per parte rispetto al nominale di 250 mm, i casellari e le caselle si adattano quindi a muri fino ad una profondità di 290 mm.

We can supply letter boxes separately, or sets of letter boxes, composed by different kind of letter boxes and intercom boxes.

Frontal plate for both versions (single letter box and composition of letter boxes) can easily be demounted from the structure unscrewing the two allen screws on the two sides.

Frontal plate can be fixed to the embedding box with a 20 mm anterior and rear tolerance so that letter boxes are suitable for 250 mm to 290 mm wall depth.



CASELLE FORNITE SINGOLE composizione a cura del cliente

LETTER BOXES SUPPLIED SEPARATELY To be composed by the customer

Descrizione <i>Description</i>	Dim. mm / <i>Dim. mm</i> L x H x P / B x H x D	ARTICOLO <i>ARTICLE</i>
Casella piccola <i>Small letter box</i>	175 x 125 x 246	CI0001
Casella grande <i>Big letter box</i>	350 x 125 x 246	CI0002
Citofonica 2 moduli modulare <i>Intercom 2 modules</i>	350 x 125 x 246	CI0002

Sono caselle lettera fornite singole la cui eventuale composizione è a cura del cliente; per la citofonica (art.: CI0002) vengono inseriti gli stessi moduli della nostra pulsantiera modulare in alluminio indicati a pagina 40.

Intercom (art. CI0002), can be inserted the same modules used for flat modular push button panels (you can find them at page 40).

CASELLARI POSTERIORI Assemblati a nostra cura pronti da installare

REAR LETTER BOXES Supplied already mounted in a single composition

Descrizione <i>Description</i>	Dim. mm / <i>Dim. mm</i> L x H x P / B x H x D	ARTICOLO <i>ARTICLE</i>
Casella piccola / <i>Small letter box</i>	175 x 125 x 246	CP0001
Casella grande / <i>Big letter box</i>	350 x 125 x 246	CP0002
Citofonica 2 moduli modulare / <i>Intercom 2 modules</i>	350 x 125 x 246	CPM002
Citofonica 2 moduli orizz. (2 ÷ 6 P.) / <i>Intercom 2 horiz. mod.</i>	350 x 125 x 246	CPPE02
Pulsanti 2 moduli orizz. (6 ÷ 12 P.) / <i>2 push buttons horiz. mod.</i>	350 x 125 x 246	CPPP02
Citofonica 2 moduli vert. (2 ÷ 8 P.) / <i>Intercom 2 vert. modules</i>	175 x 250 x 246	CPPEV2
Pulsanti 2 moduli vert. (8 ÷ 16 P.) / <i>2 push buttons vert. mod.</i>	175 x 250 x 246	CPPPV2
Video 2 moduli verticale (2 ÷ 6 P.) / <i>Video 2 vert. modules</i>	175 x 250 x 246	CPV0V2
Citofonica 3 moduli vert. (10 ÷ 20 P.) / <i>Intercom 3 vert. mod.</i>	175 x 375 x 246	CPPEV3
Puls. 3 moduli vert. (16 ÷ 26 P.) / <i>3 push buttons vert. mod.</i>	175 x 375 x 246	CPPPV3
Video 3 moduli verticale (6 ÷ 16 P.) / <i>Video 3 vert. modules</i>	175 x 375 x 246	CPV0V3
Citof. 4 moduli vert. (12 ÷ 30 P.) / <i>Intercom 4 vert. modules</i>	175 x 500 x 246	CPPEV4
Puls. 4 moduli vert. (20 ÷ 38 P.) / <i>4 push buttons vert. mod.</i>	175 x 500 x 246	CPPPV4
Video 4 moduli verticale (10 ÷ 26 P.) / <i>Video 4 vert. modules</i>	175 x 500 x 246	CPV0V4

Per la citofonica CPM002 i moduli da inserire sono quelli indicati a pagina 40.
Intercom art. CPM002, modules at page 40.

ACCESSORI FORNITI A PARTE / ACCESSORIES

Cornici di finitura (art. CPC000)

Sono cornicette atte a coprire la rottura del muro, e vengono fissate al muro stesso con 4 viti/tasselli negli angoli delle cornici stesse dopo aver murato la struttura e montato tutto il casellario. Per calcolare il prezzo della cornice desiderata è sufficiente calcolare il perimetro del casellario in metri lineari arrotondato al decimetro superiore e moltiplicarlo per il prezzo della cornice, art. CPC000 espresso nel nostro listino.

Frames (art. CPC000)

They are useful to cover the break in the wall and they are fixed with 4 screws (on the 4 corners) to the wall, all around the set of letter box, already mounted and built up. To find the price, it is necessary to multiply the price indicated in the price list (art. CPC000) by the perimeter of the composition (rounded off to the following decimetre).

Protezioni anti pioggia (articolo: CPPR00)

Sono fornite in alluminio anodizzato spessore 2 mm, sono fissate alla struttura con viti anodizzate nere in alluminio. Tali viti hanno un filetto esterno M4 per consentire il fissaggio su telaio o cancellate. Il prezzo si ottiene calcolando l'area di superficie della protezione in pianta sul muro e arrotondando al dm² superiore e moltiplicando poi per il prezzo in dm² espresso all'art. CPPR00 del listino.

Rainproof protection (articolo: CPPR00)

They are in anodised aluminium 2 mm thickness. They are fixed on the composition with two black screws in anodised aluminium. To find the price, it is necessary to multiply the anterior or rear composition's surface (rounded off to the following decimeter) by the price indicated in the price list (art. CPPR00).

Piantane a pavimento

Sono fornite in alluminio anodizzato di grande spessore. Sono telescopiche con un'altezza che può variare da 80 cm a 110 cm. Hanno la funzione di rendere il casellario autoportante; inoltre nella piantana vi è un passaggio di 30 mm per il passaggio dei cavi elettrici. L'ultimo carattere degli articoli indicati qui a fianco, indica il numero di moduli in senso orizzontale della composizione. Es.: 4 moduli di caselle affiancati orizzontalmente richiedono la piantana CPPIA4.

Uprights

They are in anodised aluminium. They are adjustable, so that the base of the composition can vary from 80 to 110 cm of height. In the upright there is 30 mm space for electric cables. In the article code the last figure is the number of modules (horizontal). Example: for a composition made of 4 horizontal modules upright is art. CPPIA4



ARTICOLO
ARTICLE

CPPIA1

CPPIA2

CPPIA3

CPPIA4

CPPIA5





CPPIA6

Si tratta di box per la raccolta della pubblicità condominiale che permettono di separare la propria corrispondenza privata, dai depliant pubblicitari che spesso (non desiderati) riempiono la nostra casella postale. Abbiamo 2 famiglie di raccoglitori per la pubblicità: una realizzata interamente in alluminio (dotata di tettuccio parapiovvia), l'altra in lamiera zincata (priva di tettuccio parapiovvia) che trovate esemplificate nella tabella sottostante.

They are condominial collector for mail advertising, that allow to free our private letter box from unwanted advertising. We have 2 family of advertising picker box: one made by aluminium (with rain-cover hood) and the other made by steel (without rain-cover hood), that you can see described in the following chart.

ARTICOLO <i>ARTICLE</i>	DESCRIZIONE <i>DESCRIPTION</i>
CAPUBL/01	CASELLA ALLUMINIO BICOLORE: ALLUMINIO NATURALE E MICACEO <i>ADVERTISING PICKER BOX ALUMINIUM BICOLOURED: NATURAL AND MICACEOUS GREY</i>
CAPUBL/02	CASELLA ALLUMINIO BICOLORE BEIGE + MARRONE <i>ADVERTISING PICKER BOX ALUMINIUM BICOLOURED: PAINTED BEIGE AND BROWN</i>
CAPUBE/02	CASELLA ACCIAIO VERNICIATA BEIGE <i>ADVERTISING PICKER BOX STEEL: PAINTED BEIGE</i>
CAPUBE/09	CASELLA ACCIAIO VERNICIATA MARRONE <i>ADVERTISING PICKER BOX STEEL: PAINTED BROWN</i>
CAPUBE/10	CASELLA ACCIAIO VERNICIATA VERDE <i>ADVERTISING PICKER BOX STEEL: PAINTED GREEN</i>





PULSANTIERE ANTIVANDALO / VANDAL RESISTANT PANELS

RCAV1C	Frutto portanome singolo completo / <i>complete single name-card and button holder</i>
RCAV2C	Frutto portanome doppio completo / <i>complete double name-card and button holder</i>
RC1	Frutto p. singolo solo plastica / <i>single name-card and button holder (only plastic part)</i>
RC2	Frutto p. doppio solo plastica / <i>double name-card and button holder (only plastic part)</i>
RCAV1	Frutto portanome singolo Makrolon senza pulsante <i>Single name-card and button holder in Makrolon (without push button)</i>
RCAV2	Frutto portanome doppio Makrolon senza pulsante <i>Double name-card and button holder in Makrolon (without push button)</i>
RC005	Premiacartellino plastica / <i>plastic name card pusher</i>
RC005A	Striscia portanome cartoncino 12 nomi / <i>name-card 12 names</i>
RC0014B	Pulsante standard di serie / <i>standard push button</i>
RC00080	Pulsante inox ø 13 mm / <i>stainless steel push button ø 13 mm</i>
RC00100	Pulsante quadro 14 x 14 mm / <i>squared push button 14 x 14 mm</i>
RC00140	Pulsante massiccio piano / <i>massive flat push button</i>
RC0014C	Pulsante massiccio 1 circolo / <i>massive button 1 circle</i>
RC0014F	Pulsante massiccio concavo / <i>massive button hollow</i>
RC0070C	Blocco contatto singolo / <i>single contact</i>
RC0071C	Blocco contatto doppio / <i>double contact</i>
RC0070CIND	Blocco contatto singolo indipendente / <i>single independent contact</i>
RC0071CIND	Blocco contatto doppio indipendente / <i>double independent contact</i>
RC0047C	Coppia terminali gruppo 1 fila / <i>end part of 1 raw contact</i>
RC0049C	Terminale gruppo 2 file / <i>end part of 2 raws contact</i>
RC00220	Vite di fissaggio frutti lungh. 5 mm / <i>fixing screw for name-card and button holder, 5 mm</i>
RC00230	Vite di fissaggio frutti lungh. 6 mm / <i>fixing screw for name-card and button holder, 6 mm</i>
RC00240	Vite di fissaggio frutti lungh. 4 mm / <i>fixing screw for name-card and button holder, 4 mm</i>
RC00290	Vite di chiusura inox croce-taglio mm 20 / <i>inox plain screws mm 20</i>
RC0029C	Vite di chiusura inox croce-taglio mm 30 / <i>inox plain screws mm 30</i>
RC0029F	Vite di chiusura inox croce-taglio mm 50 / <i>inox plain screws mm 50</i>
RC00320	Vite di chiusura inox a brugola mm 20 / <i>allen screw mm 20</i>
RC0032C	Vite di chiusura inox a brugola mm 30 / <i>allen screw mm 30</i>
RC0032F	Vite di chiusura inox a brugola mm 50 / <i>allen screw mm 50</i>
RC00330	Chiave di chiusura a brugola / <i>allen screwdriver</i>
RC0087C	Portalampane a siluro / <i>lamp-holder for "Torpedo lamp"</i>
FLAMP15	Lampadina 3W 15 V / <i>lamp 3W 15 V</i>
FLAMP24	Lampadina 3W 24V / <i>lamp 3W 24 V</i>
PLALED	Coppia lampadine a led azzurro 6 x 36 / <i>couple blue led lamps 6 x 36 mm</i>
RCAV1PC	Frutto portanome AV. con contatto singolo sul frontale <i>Vandalproof name card and button holder with single contact on the plate</i>
RCAV2PC	Frutto portanome AV. con contatto doppio sul frontale <i>Vandalproof name card and button holder with double contact on the plate</i>
RC0043C	Blocco contatti frontale / <i>contact holder for contacts on the plate</i>
RC0045A	Inserito blocchetto contatto per comune / <i>electric bridge for contacts</i>
RC114	Distanziale fisso per P.E. / <i>fixed spacer for E.P.</i>
RC114C	Distanziale regolabile P.E. alto / <i>adjustable spacer for upper E.P.</i>
RC115C	Distanziale regolabile P.E. basso / <i>adjustable spacer for lower E.P.</i>
RC160AC	Colonna nylon mm 55 + inserto / <i>nylon coloumn mm 55 + plug</i>
RC166C	Prigioniero 3/16 x 40 filettato+guida / <i>coloumn (for contact) 3/16 x 40 threaded+guide</i>
RC0031A	Vite 2 fori mm 20 / <i>two holes screw mm 20</i>
RC0031C	Vite 2 fori mm 30 / <i>two holes screw mm 30</i>
RC0031F	Vite 2 fori mm 50 / <i>two holes screw mm 50</i>
RC00260	Chiave per vite 2 fori / <i>screwdriver for two holes screw</i>


PULSANTIERE CARTELLINO ANTERIORE / PANELS WITH ANTERIOR NAME-CARD

RC0040C	Frutto portanome sing. compl. anteriore <i>Complete anterior single name-card and button holder</i>
RC0041C	Frutto portanome doppio compl. anteriore <i>Complete anterior double name-card and button holder</i>
RC040PC	Frutto portanome singolo ant. + contatto sul frontale <i>Complete anterior single name-card and button holder + contact on the plate</i>
RC041PC	Frutto portanome doppio anteriore + contatti sul frontale <i>Complete anterior double name-card and button holder + contacts on the plate</i>
RC00390	Cartellino makrolon anteriore / <i>makrolon anterior name-card</i>
RC0038E	Estrattore per portanome / <i>name-card extractor</i>
RC0039A	Sottocartellino / <i>name-card press</i>
RC0039B	Striscia cartellino anteriore / <i>anterior name-card</i>

RC00380	Cartellino makrolon x 6 mm / <i>makrolon card 6 mm</i>
RC0038A	Sottocartellino makrolon x 6 mm / <i>makrolon press card 6 mm</i>

PULSANTIERE INOX / *STAINLESS STEEL PANELS*

RCAX1C	Frutto portanome singolo compl. per inox <i>Complete single name-card and button holder for stainless steel panel</i>
RCAX2C	Frutto portanome doppio compl. per inox <i>Complete double name-card and button holder for stainless steel panel</i>
RCAX1PC	Pulsante singolo contatti frontale <i>Single push button with contacts on the plate</i>
RCAX2PC	Pulsante doppio contatti frontale / <i>double push button with contacts on the plate</i>
RCAX32A	Vite antivandalo torks inox mm 20 / <i>torks screw in stainless steel mm 20</i>
RCAX32C	Vite antivandalo torks inox mm 30 / <i>torks screw in stainless steel mm 30</i>
RCAX32F	Vite antivandalo torks inox mm 50 / <i>torks screw in stainless steel mm 50</i>
RCAX33A	Chiave antivandalo torks inox / <i>screwdriver for torks screws in stainless steel</i>
RCAX1	Corpo nudo a 1 / <i>single name-card and button holder (only plastic)</i>
RCAX2	Corpo nudo a 2 / <i>double name-card and button holder (only plastic)</i>
RCAX56E	Dado M3 esagono 9 / <i>nut M3 hexagon 9</i>
RCAX56F	Dado M3 esagono. 5 / <i>nut M3 hexagon 5</i>
RCAX56H	Dado M3 esagono 6 / <i>nut M3 hexagon 6</i>




PULSANTIERE OTTONE E CAMPANELLI / *BRASS PANELS AND BELLS*


RCOT32A	Vite torks lucida / <i>burnished "Torks" screw</i>
RCOT32B	Vite torks micacea / <i>micaceous "Torks" screw</i>
RCOT32N	Vite torks oro autofilettante / <i>gold self-tapping "Torks" screw</i>
RCOT31A	Vite 2 fori lucida / <i>two holes burnished screw</i>
RCOT31B	Vite 2 fori micacea / <i>two holes micaceous screw</i>
RCOT02C	Pulsante PVD completo senza contatti / <i>complete PVD push button without contacts</i>
RCOT01C	Pulsante con contatti ottone verniciato / <i>painted brass push button with contacts</i>
RCOT03C	Pulsante PVD completo con contatti / <i>complete PVD push button with contacts</i>
RCOT00C	Pulsante completo per contatti sul fondo (senza contatti) <i>Complete button for contacts in the box (without contacts)</i>
RCOT030	Cartellino in ottone PVD / <i>brass PVD nameplate</i>
RCOT03A	Cartellino trasparente / <i>transparent nameplate</i>
RCOT03B	Cartellino opalino / <i>opaline nameplate</i>
RCOT03S	Striscia in cartoncino per nomi fustellati (12 Nomi) <i>Strip of coated board for name (12 names)</i>
RCOT130	Cartellino in ottone PVD grande / <i>big brass PVD nameplate</i>
RCOT13A	Cartellino trasparente grande / <i>big transparent nameplate</i>
RCOT13B	Cartellino opalino grande / <i>big opaline nameplate</i>
RCAX01	Pulsante inox smussato / <i>smoothed stainless steel button</i>
RCAX02	Pulsante inox piatto / <i>flat stainless steel push button</i>
RC0125C	Cartellino trasparente completo / <i>complete transparent name card</i>



PULSANTIERE INOX PVD / *STAINLESS STEEL PVD PANELS*

RC0102B	Griglia anti intrusione / <i>anti-breaking grid</i>
RC0102A	Retino x ottone grande / <i>big screen for brass</i>
RC00890	Premiretino plastica / <i>plastic press-screen</i>
RC0089A	Retino piccolo / <i>small screen</i>
RCOTX1C	Frutto portanome singolo compl. inox PVD satinato <i>Complete stainless steel opaque PVD single name-card and button holder</i>
RCOTX2C	Frutto portanome doppio compl. inox PVD satinato <i>Complete stainless steel opaque PVD double name-card and button holder</i>
RCOTX1PC	Frutto portanome singolo compl. inox PVD satinato cont. sul frontale <i>Complete stainless steel opaque PVD single name-card and button holder contacts on the plate</i>
RCOTX2PC	Frutto portanome doppio compl. inox PVD satinato cont. sul frontale <i>Complete stainless steel opaque PVD double name-card and button holder contacts on the plate</i>
RCOTX1L	Frutto portanome singolo compl. inox PVD lucido <i>Complete stainless steel burnished PVD single name-card and button holder</i>
RCOTX2L	Frutto portanome doppio compl. inox PVD lucido <i>Complete stainless steel burnished PVD double name-card and button holder</i>
RCOTX1PL	Frutto portanome singolo compl. inox PVD lucido cont sul frontale <i>Complete stainless steel burnished PVD single name-card and button holder contacts on the plate</i>
RCOTX2PL	Frutto portanome doppio compl. inox PVD lucido cont sul frontale <i>Complete stainless steel burnished PVD double name-card and button holder contacts on the plate</i>






RCOT09	Tasto opaco PVD / <i>opaque PVD button</i>
RCOT09L	Tasto lucido PVDL / <i>burnished PVDL button</i>

PULSANTIERE MODULARI PIANE / *MODULAR PANELS*

RC00380	Portanome in makrolon / <i>makrolon name-card holder</i>
RC0038A	Sottocartellino makrolon / <i>makrolon name-card pusher</i>
RC0038B	Portanome makrolon per doppio pulsante <i>Makrolon name-card holder for double push button</i>
RCM0050	Coprivite neutro / <i>neutral screw cover</i>
RCM005E	Coprivite con marchio / <i>screw cover with logo</i>
RCM0SIC	Frutto portanome singolo completo / <i>complete single name-card and button holder</i>
RCMOD0C	Frutto portanome doppio completo / <i>complete double name-card and button holder</i>
RCM0010	Scatola 1 modulo / <i>box 1 module</i>
RCM0020	Scatola 2 moduli / <i>box 2 modules</i>
RCM0030	Scatola 3 moduli / <i>box 3 modules</i>
RCM0040	Scatola 4 moduli / <i>box 4 modules</i>
RCM0TE1	Telaio 1 modulo / <i>module-frame 1 module</i>
RCM0TE2	Telaio 2 moduli / <i>module-frame 2 modules</i>
RCM0TE3	Telaio 3 moduli / <i>module-frame 3 modules</i>
RCM0TE4	Telaio 4 moduli / <i>module-frame 4 modules</i>
RCM087F	Portalampe su frutto / <i>lampholder on the plate</i>



PULSANTIERE MODULARI CURVE / *BENT MODULAR PANELS*

RCMCSIC	Frutto portanome singolo completo / <i>complete single name-card and button holder</i>
RCMCD0C	Frutto portanome doppio completo / <i>complete double name-card and button holder</i>
RCMCSIA	Portanome singolo esterno / <i>external single name-card holder</i>
RCMCSIB	Portanome singolo interno / <i>internal single name-card holder</i>
RCMCD0A	Portanome doppio esterno / <i>external double name-card holder</i>
RCMCD0B	Portanome doppio interno / <i>internal double name-card holder</i>
RCM050	Coprivite / <i>screw cover</i>
RCMCTE1	Telaio 1 modulo curvo / <i>bent module-frame 1 module</i>
RCMCTE2	Telaio 2 moduli curvo / <i>bent module-frame 2 modules</i>
RCMCTE3	Telaio 3 moduli curvo / <i>bent module-frame 3 modules</i>
RCMCTE4	Telaio 4 moduli curvo / <i>bent module-frame 4 modules</i>

PULSANTIERE MODULARI INOX BLINDATE / *REINFORCED STAINLESS STEEL MODULAR PANELS*

RCAX1PC	Frutto portanome singolo con contatti inox <i>Single name-card and button holder with stainless steel contacts</i>
RCXX010	Scatola incasso inox blindata 1 modulo <i>Reinforced stainless steel 1 module embedding box</i>
RCXX020	Scatola incasso inox blindata 2 moduli <i>Reinforced stainless steel 2 modules embedding box</i>
RCXX030	Scatola incasso inox blindata 3 moduli <i>Reinforced stainless steel 3 modules embedding box</i>
RCXX040	Scatola incasso inox blindata 4 moduli <i>Reinforced stainless steel 4 modules embedding box</i>
RCXXTE1	Telaio inox blindato 1 modulo / <i>reinforced stainless steel module-frame 1 module</i>
RCXXTE2	Telaio inox blindato 2 moduli / <i>reinforced stainless steel module-frame 2 modules</i>
RCXXTE3	Telaio inox blindato 3 moduli / <i>reinforced stainless steel module-frame 3 modules</i>
RCXXTE4	Telaio inox blindato 4 moduli / <i>reinforced stainless steel module-frame 4 modules</i>
RCAX01	Pulsante inox smusso / <i>smoothed stainless steel button</i>
RCAX02	Pulsante inox piatto / <i>flat stainless steel button</i>

PULSANTIERE MODULARI PVD / *PVD MODULAR PANELS*

RCOT01PC	Frutto portanome singolo compl. inox PVD satinato contatti sul frontale <i>Complete stainless steel opaque PVD single name-card and button holder contacts on the plate</i>
RCOT01PCL	Frutto portanome singolo compl. inox PVD lucido contatti sul frontale <i>Complete stainless steel burnished PVD single name-card and button holder contacts on the plate</i>
RCMTTE1	Telaio 1 modulo / <i>module-frame 1 module</i>
RCMTTE2	Telaio 2 moduli / <i>module-frame 2 modules</i>
RCMTTE3	Telaio 3 moduli / <i>module-frame 3 modules</i>
RCMTTE4	Telaio 4 moduli / <i>module-frame 4 modules</i>
RCMTTE1L	Telaio 1 modulo lucido / <i>burnished module-frame 1 module</i>
RCMTTE2L	Telaio 2 moduli lucido / <i>burnished module-frame 2 modules</i>
RCMTTE3L	Telaio 3 moduli lucido / <i>burnished module-frame 3 modules</i>
RCMTTE4L	Telaio 4 moduli lucido / <i>burnished module-frame 4 modules</i>



CASELLE LETTERA / LETTER BOXES



RC01570	Serratura cifratura varia / <i>lock</i>
RC0157A	Serratura sotto chiave maestra / <i>lock under masterkey</i>

PULSANTIERE SU PIANTANA / UPRIGHT MODULAR PANEL

PIALPIE	Piede con rinforzi / <i>reinforced foot</i>
PIALTEO	Tettuccio completo / <i>complete hood</i>
PIAXPIE	Piede per inox / <i>foot for stainless steel</i>
PIAXTEO	Tettuccio per inox / <i>hood for stainless steel</i>

GRUPPI DI CONTATTO / CONTACTS

RC1001	Gruppo / <i>group</i>	1 fila / <i>row</i>	1 tasto / <i>push button</i>
RC1002	Gruppo / <i>group</i>	1 fila / <i>row</i>	2 tasti / <i>push buttons</i>
RC1003	Gruppo / <i>group</i>	1 fila / <i>row</i>	3 tasti / <i>push buttons</i>
RC1004	Gruppo / <i>group</i>	1 fila / <i>row</i>	4 tasti / <i>push buttons</i>
RC1005	Gruppo / <i>group</i>	1 fila / <i>row</i>	5 tasti / <i>push buttons</i>
RC1006	Gruppo / <i>group</i>	1 fila / <i>row</i>	6 tasti / <i>push buttons</i>
RC2002	Gruppo / <i>group</i>	2 file / <i>rows</i>	2 tasti / <i>push buttons</i>
RC2004	Gruppo / <i>group</i>	2 file / <i>rows</i>	4 tasti / <i>push buttons</i>
RC2006	Gruppo / <i>group</i>	2 file / <i>rows</i>	6 tasti / <i>push buttons</i>
RC2008	Gruppo / <i>group</i>	2 file / <i>rows</i>	8 tasti / <i>push buttons</i>
RC2010	Gruppo / <i>group</i>	2 file / <i>rows</i>	10 tasti / <i>push buttons</i>
RC2012	Gruppo / <i>group</i>	2 file / <i>rows</i>	12 tasti / <i>push buttons</i>
RC2014	Gruppo / <i>group</i>	2 file / <i>rows</i>	14 tasti / <i>push buttons</i>
RC2016	Gruppo / <i>group</i>	2 file / <i>rows</i>	16 tasti / <i>push buttons</i>
RC2018	Gruppo / <i>group</i>	2 file / <i>rows</i>	18 tasti / <i>push buttons</i>
RC2020	Gruppo / <i>group</i>	2 file / <i>rows</i>	20 tasti / <i>push buttons</i>
RC2022	Gruppo / <i>group</i>	2 file / <i>rows</i>	22 tasti / <i>push buttons</i>
RC3018	Gruppo / <i>group</i>	3 file / <i>rows</i>	18 tasti / <i>push buttons</i>
RC3021	Gruppo / <i>group</i>	3 file / <i>rows</i>	21 tasti / <i>push buttons</i>
RC3024	Gruppo / <i>group</i>	3 file / <i>rows</i>	24 tasti / <i>push buttons</i>
RC3027	Gruppo / <i>group</i>	3 file / <i>rows</i>	27 tasti / <i>push buttons</i>
RC3030	Gruppo / <i>group</i>	3 file / <i>rows</i>	30 tasti / <i>push buttons</i>
RC3033	Gruppo / <i>group</i>	3 file / <i>rows</i>	33 tasti / <i>push buttons</i>
RC3036	Gruppo / <i>group</i>	3 file / <i>rows</i>	36 tasti / <i>push buttons</i>
RC3039	Gruppo / <i>group</i>	3 file / <i>rows</i>	39 tasti / <i>push buttons</i>
RC3042	Gruppo / <i>group</i>	3 file / <i>rows</i>	42 tasti / <i>push buttons</i>
RC4020	Gruppo / <i>group</i>	4 file / <i>rows</i>	20 tasti / <i>push buttons</i>
RC4024	Gruppo / <i>group</i>	4 file / <i>rows</i>	24 tasti / <i>push buttons</i>
RC4028	Gruppo / <i>group</i>	4 file / <i>rows</i>	28 tasti / <i>push buttons</i>
RC4032	Gruppo / <i>group</i>	4 file / <i>rows</i>	32 tasti / <i>push buttons</i>
RC4036	Gruppo / <i>group</i>	4 file / <i>rows</i>	36 tasti / <i>push buttons</i>
RC4040	Gruppo / <i>group</i>	4 file / <i>rows</i>	40 tasti / <i>push buttons</i>
RC4044	Gruppo / <i>group</i>	4 file / <i>rows</i>	44 tasti / <i>push buttons</i>
RC4048	Gruppo / <i>group</i>	4 file / <i>rows</i>	48 tasti / <i>push buttons</i>
RC4052	Gruppo / <i>group</i>	4 file / <i>rows</i>	52 tasti / <i>push buttons</i>
RC4056	Gruppo / <i>group</i>	4 file / <i>rows</i>	56 tasti / <i>push buttons</i>
RC4060	Gruppo / <i>group</i>	4 file / <i>rows</i>	60 tasti / <i>push buttons</i>
RC6062	Gruppo / <i>group</i>	6 file / <i>rows</i>	62 tasti / <i>push buttons</i>
RC6068	Gruppo / <i>group</i>	6 file / <i>rows</i>	68 tasti / <i>push buttons</i>
RC6074	Gruppo / <i>group</i>	6 file / <i>rows</i>	74 tasti / <i>push buttons</i>
RC6080	Gruppo / <i>group</i>	6 file / <i>rows</i>	80 tasti / <i>push buttons</i>
RC6086	Gruppo / <i>group</i>	6 file / <i>rows</i>	86 tasti / <i>push buttons</i>
RC6092	Gruppo / <i>group</i>	6 file / <i>rows</i>	92 tasti / <i>push buttons</i>
RC6098	Gruppo / <i>group</i>	6 file / <i>rows</i>	98 tasti / <i>push buttons</i>
RC8084	Gruppo / <i>group</i>	8 file / <i>rows</i>	84 tasti / <i>push buttons</i>
RC8092	Gruppo / <i>group</i>	8 file / <i>rows</i>	92 tasti / <i>push buttons</i>
RC8100	Gruppo / <i>group</i>	8 file / <i>rows</i>	100 tasti / <i>push buttons</i>
RC8108	Gruppo / <i>group</i>	8 file / <i>rows</i>	108 tasti / <i>push buttons</i>
RC8116	Gruppo / <i>group</i>	8 file / <i>rows</i>	116 tasti / <i>push buttons</i>
RC8124	Gruppo / <i>group</i>	8 file / <i>rows</i>	124 tasti / <i>push buttons</i>
RC8132	Gruppo / <i>group</i>	8 file / <i>rows</i>	132 tasti / <i>push buttons</i>
RC8140	Gruppo / <i>group</i>	8 file / <i>rows</i>	140 tasti / <i>push buttons</i>





ELTAS SRL

Viale dell'Industria, 61
20037 Paderno D. (MI) - Italia -
Tel. +39 02 99041305 r.a.
Fax +39 02 9181680
E-mail: info@eltas.it Sito: www.eltas.it

DISTRIBUTORE